

## **Folkhögskolan vår- och höstterminen 2005**

Folk high school spring and autumn term 2005

---

### **I korta drag**

#### **Verksamhet 2005**

Under vårterminen var antalet kursdeltagare 110 700 och under höstterminen 110 900. Motsvarande uppgifter för år 2004 var 107 900 respektive 115 100. 2/3 av deltagarna går kurser kortare än 15 dagar.

#### **27 500 deltagare i snitt på långa kurser**

Folkhögskolornas långa kurser, 15 dagar eller längre, hade under våren 27 000 deltagare (hösten 28 000). Antal kvinnliga deltagare var under våren 17 300 (hösten 18 000) och antalet män var 9 700 (hösten 9 900).

På långa allmänna kurser fanns 7 100 deltagare (hösten 7 500) och på långa särskilda kurser 12 300 deltagare (hösten 12 900). På kurser inom anslaget särskild utbildningsinsats fanns 7 600 deltagare (hösten 7 600).

Under våren hade de korta statsbidragsberättigade kurserna (1–14 dagar) 73 600 deltagare och under hösten 74 500 deltagare.

#### **Utbildningsnivå**

Av deltagarna på långa kurser med redovisad utbildningsnivå var andelen korttidsutbildade 50 procent på våren. Motsvarande siffra för hösten var 48 procent. Med korttidsutbildade avses deltagare med en tidigare högsta utbildning motsvarande högst 2-årig gymnasieutbildning.

#### **Invandrare på långa kurser**

Antalet invandrare som deltog i långa kurser under 2005 uppgick till 7 900 vilket utgör 14 procent av alla deltagare på långa kurser.

#### **Kulturprogram och uppdragsutbildning**

Under året anordnades 1 400 kulturprogram under våren såväl som under hösten.

På folkhögskolornas uppdragsutbildningar var antalet deltagare under våren 9 200 och på hösten var antalet deltagare 7 800.



**Statistiska centralbyrån**  
Statistics Sweden

Sonia Biörkeröth, SCB, tfn 019-17 63 84,  
sonia.biorkeroth@scb.se



**Folkbildningsrådet**

Tomas Östlund, FBR, tfn 08-412 48 25,  
tomas.ostlund@folkbildning.se

Statistiken har producerats av SCB, som ansvarar för officiell statistik inom området.

ISSN 1404-5893 Serie UF – Utbildning och forskning. Utkom den 14 juni 2006.

URN:NBN:SE:SCB-2006-UF22SM0601\_pdf

Tidigare publicering: Se avsnittet Fakta om statistiken.

Utgivare av Statistiska meddelanden är Kjell Jansson, SCB.

## Innehåll

<b>Statistiken med kommentarer</b>	<b>3</b>
<b>Folkbildning</b>	<b>3</b>
Folkhögskolan	3
Folkbildningens uppdrag	3
<b>Verksamhet 2005</b>	<b>5</b>
Uppdragsverksamhet inom den kommunala delen (tidigare Kunskapslyftet)	6
<b>Kurstyp</b>	<b>6</b>
Långa kurser	6
Korta kurser	7
Studiecirklar	7
Kulturprogram	7
Uppdrag	7
<b>Funktions- och språkliga hinder</b>	<b>9</b>
<b>Distansutbildning</b>	<b>10</b>
<b>Åldersfördelning</b>	<b>10</b>
<b>Utbildningsbakgrund</b>	<b>11</b>
<b>Tabeller</b>	<b>12</b>
Teckenförklaring	12
1. Deltagare i statsbidragsberättigade folkhögskolekurser våren 2005 och hösten 2005	12
2. Kurstyp fördelat efter deltagarveckor, deltagare och termin, antal och procent	15
2a. Deltagare i folkhögskolekurser våren 2005 fördelade efter kurstyp	16
2b. Deltagare i folkhögskolekurser hösten 2005 fördelade efter kurstyp	17
3. Deltagare i statsbidragsberättigade folkhögskolekurser våren och hösten 2005	18
4. Funktionshindrade deltagare i statsbidragsberättigade folkhögskolekurser våren och hösten 2005 efter kurstyp och funktionshinder	19
5. Deltagare i folkhögskolekurser våren och hösten 2005 efter län och huvudmannagrupp	20
6. Deltagare i folkhögskolekurser våren 2003 till hösten 2005	21
7a. Verksamhetsredovisning vårterminen 2005	22
7b. Verksamhetsredovisning höstterminen 2005	30
<b>Fakta om statistiken</b>	<b>38</b>
<b>Detta omfattar statistiken</b>	<b>38</b>
Definitioner och förklaringar	38
<b>Så görs statistiken</b>	<b>43</b>
<b>Statistikens tillförlitlighet</b>	<b>43</b>
<b>Bra att veta</b>	<b>43</b>
Annan statistik	43
<b>In English</b>	<b>44</b>
<b>Summary</b>	<b>44</b>
<b>List of tables</b>	<b>44</b>
<b>List of terms</b>	<b>45</b>

## Statistiken med kommentarer

---

### Folkbildning

#### Folkhögskolan

Till skillnad från andra skolformer är folkhögskolan inte bunden till centralt fastställda läroplaner. Varje folkhögskola bestämmer själv sin verksamhet med hänsyn till skolans ideologiska och kunskapsmässiga inriktning. Deras roll är att vara folkbildnings- och vuxenutbildare med uppgift att också genomföra folkrörelseinriktade och kulturinriktade utbildningar. Verksamheter som syftar till att utjämna utbildningsklyftor och höja utbildningsnivån i samhället skall prioriteras liksom verksamhet som riktar sig till utbildningsmässigt, socialt och kulturellt missgynnade personer. Personer med utländsk bakgrund, deltagare med funktionshinder och arbetslösa utgör särskilt viktiga målgrupper för statens stöd (SFS 1998:973).

Folkhögskolorna erbjuder också, inom ramen för statsbidragen, särskilda kurser där en större del av studietiden ägnas åt det ämnesområde man valt. En del av dessa kurser är yrkesinriktade.

Från höstterminen 2005 drivs 104 skolor som rörelseskolor, dvs. skolor som drivs av folkrörelser, stödföreningar och andra organisationer (t.ex. arbetarrörelsen, nykterhetsrörelsen, fria samfund och svenska kyrkan). Landsting och regioner driver 44 folkhögskolor.

Folkhögskolan kan ge grundskolekompetens och gymnasiekompetens.

Folkhögskolans utbildning bedrivs i flera olika former (kurstyper).

#### Folkbildningens uppdrag

I 1998 års folkbildningsproposition (1997/98:115) markerade inledningsvis regeringen som en principiell utgångspunkt följande:

”Folkbildningen är och skall vara fri och frivillig. Det fria och frivilliga folkbildningsarbetet öppnar möjlighet till kunskapssökande för var och en utifrån egen erfarenhet och längs egna vägar, utan att begränsas av krav på resultat och utan uteslutningsmekanismer. Det är detta som ger möjlighet till samtal, engagemang och ifrågasättande utan på förhand givna ramar. Just därigenom fyller folkbildningen en roll som ingen annan kan göra, en roll som också bidrar till att upprätthålla demokratins vitalitet.

Förutsättningen för att folkbildningen skall kunna vara fri och frivillig och fylla de funktioner som följer av detta, är att den kan styras av sin egen idé, sina egna mål, vara oberoende av politiska och ekonomiska maktgrupper och inte tvingas till kommersialisering eller anpassning till specifika samhälleliga krav för att hävda sin verksamhet.

Dessa för folkbildningen värdefulla egenskaper är grunden för stödet från stat, landsting och kommuner. Av detta följer också att inte heller bidragsgivningens villkor skall styra folkbildningens inriktning eller att folkbildningen skall fogas in i det allmänna utbildningsväsendet.”

I propositionen markeras vidare

- att folkbildningen bidrar till medborgarnas insikt, eftertanke, reflektion och ifrågasättande i forandandet av framtiden
- folkbildningens roll som redskap för alla människors kunskapsförväring samt
- folkbildningen som mötesplatser för människor och kulturer.

I propositionen 2000/01:72 *Vuxnas lärande och utvecklingen av vuxenutbildningen* framhålls att genom sin metodik, humanistiska grundsyn och starka deltagarinflytande stimulerar folkbildningen många människor som annars inte skulle inleda ett aktivt kunskapssökande och lärande. Folkbildningen har genom sin form, särart och sitt innehåll flera uppgifter att fylla, inte minst i ett samhälle präglad av det livslånga lärandet.

Vidare påpekas att folkbildningens värdegrund, demokratiska grundsyn och arbetssätt är viktiga faktorer i en tid där demokratin utsätts för ständiga påfrestningar. Genom folkbildningen kan många människor i samverkan belysa och diskutera en fråga utifrån egna erfarenheter och ta väl underbyggd ställning till allehanda spørsmål.

Folkbildningsrådet har i sina egna dokument lyft fram det som är unikt för folkhögskolornas och studieförbundens verksamhet. Denna ska kännetecknas av att vara:

- fri och frivillig (deltagarna väljer själva att delta samt ämnen/kursen/-aktiviteter)
- deltagarstyrd (inflytande över uppläggning och innehåll)
- fri att forma egna utbildningsplaner (icke läroplans- eller betygsstyrd)
- baserad på deltagarnas behov och erfarenheter från vardagslivet
- ideologisk och/eller innehållsmässig profilerad (plats för särarter)
- mångsidig (i sitt verksamhets- och programutbud) samt
- flexibel (snabbt tillgodoser nya utvecklingsbehov och nya former)

Till detta kommer att folkbildningen mer än någon annan utbildningsanordnare också når de politiskt prioriterade grupperna (arbetslösa, korttidsutbildade, invandrare och deltagare med funktionshinder).

Texten ovan är hämtad ur Folkbildningsrådets årsredovisning 2005.

Varje folkhögskola skall enligt förordningen om statsbidrag till folkbildningen (SFS 1991:977 med ändring 1992:737 och 1998:973) anordna allmänna kurser som årligen omfattar minst 15 procent av verksamheten. Dessa kurser kännetecknas av ett brett ämnesval. De allmänna och särskilda kurserna har en längd om minst 15 kursdagar. Folkhögskolan anordnar även korta kurser om 1–14 kursdagar. Särskild utbildningsinsats inom aktivitetsgarantin (SAGA) anordnas av folkhögskolan från och med höstterminen 2002.

Folkbildningsrådet, (FBR) som inrättades den 1 juli 1991, har till uppgift att fördela statsbidragen samt att kontinuerligt följa upp och utvärdera verksamheten. Detta görs bl.a. med hjälp av de statistikinsamlingar som SCB har i uppdrag att göra åt Folkbildningsrådet. Resultat från dessa insamlingar redovisas i denna publikation.

## Verksamhet 2005

På de långa kurserna, längre än 14 dagar, (allmän kurs, särskild kurs och särskild utbildningsinsats) har antalet deltagare (se Definitioner och förklaringar) ökat med 900 jämfört med föregående år.

Mätt i deltagarveckor (se Definitioner och förklaringar) svarade de långa kurserna för 90 procent av den statsbidragsberättigade kursverksamheten.

Redovisningen av uppdragsutbildningarna är förutom Aktivitetsgarantiutbildningarna (SAGA) och Ungdomsplats AMS, en frivillig uppgift för folkhögskolorna. Därför gör den inte, på samma sätt som för de via Folkbildningsrådet finansierade folkhögskolekurserna, anspråk på att vara heltäckande.

### Folkhögskolornas verksamhet. Antal

Kurstyp	Deltagarveckor		Deltagare		Kvinnor		Män	
	2005	2004	Vt 2005	Ht 2005	Vt 2005	Ht 2005	Vt 2005	Ht 2005
<b>TOTALT</b>	<b>1 158 196</b>	<b>1 137 651</b>	<b>110 746</b>	<b>110 939</b>	<b>65 848</b>	<b>65 124</b>	<b>44 898</b>	<b>45 815</b>
Allmän kurs	234 124	241 700	7 104	7 475	4 565	4 739	2 539	2 736
Särskilda kurser	392 565	384 468	12 315	12 919	8 123	8 714	4 192	4 205
<b>Summa långa kurser</b>	<b>626 689</b>	<b>626 168</b>	<b>19 419</b>	<b>20 394</b>	<b>12 688</b>	<b>13 453</b>	<b>6 731</b>	<b>6 941</b>
Särskild utbildningsinsats	248 662	251 452	7 578	7 588	4 588	4 614	2 990	2 974
<b>Summa</b>	<b>248 662</b>	<b>251 452</b>	<b>7 578</b>	<b>7 588</b>	<b>4 588</b>	<b>4 614</b>	<b>2 990</b>	<b>2 974</b>
Korta kurser	97 693	98 108	73 583	74 499	42 856	42 315	30 727	32 184
Studiecirklar	3 564	4 821	968	636	660	451	308	185
<b>Summa korta kurser</b>	<b>101 257</b>	<b>102 929</b>	<b>74 551</b>	<b>75 135</b>	<b>43 516</b>	<b>42 766</b>	<b>31 035</b>	<b>32 369</b>
Studierande med indiv. gymnasieprogram	7 538	8 843	204	204	106	110	98	94
Kurser finansierade via LAN/Af	7 807	2 642	304	192	138	92	166	100
Kurser finansierade via kommuner	8 734	4 915	233	243	125	142	108	101
Övriga uppdragsutbildningar	23 967	17 342	3 033	2 166	1 807	1 267	1 226	899
Uppdrag kommun f.d. Kunskapslyftet	15 996	17 981	493	384	344	252	149	132
Uppdrag komvux f.d. Kunskapslyftet	4 083	5 148	155	175	86	138	69	37
Uppdrag orienteringskurs f.d. Kunskapslyftet	5 049	5 989	181	134	152	115	29	19
Aktivitetsgarantiutbildningar (SAGA) lång kurs	102 581	92 625	4 360	3 689	2 184	1 850	2 176	1 839
Aktivitetsgarantiutbildningar (SAGA) kort kurs	733	913	198	199	97	102	101	97
Särskild utbildningsinsats Gävleborg	1 192	704	37	27	17	16	20	11
Påbyggnadsutbildning	1 498	.	.	104	.	73	.	31
Ungdomsplats AMS lång kurs	2 372	.	.	278	.	123	.	155
Ungdomsplats AMS kort kurs	38	.	.	27	.	11	.	16
<b>Summa övrig utb.</b>	<b>181 588</b>	<b>157 102</b>	<b>9 198</b>	<b>7 822</b>	<b>5 056</b>	<b>4 291</b>	<b>4 142</b>	<b>3 531</b>
Kulturprogram	5 646	5 504	114 598	126 305	..	..	..	..

## Uppdragsverksamhet inom den kommunala delen (tidigare Kunskapslyftet)

De av arbetsförmedlingarna finansierade kurserna, oftast i form av allmän-teoretiska utbildningar på grundskole- och gymnasienivå, fortsätter att minska i omfattning. Antalet deltagare har minskat med 9 procent jämfört med föregående år.

## Uppdragsverksamhet inom den kommunala delen av vuxenutbildningen (tidigare Kunskapslyftet). Antal

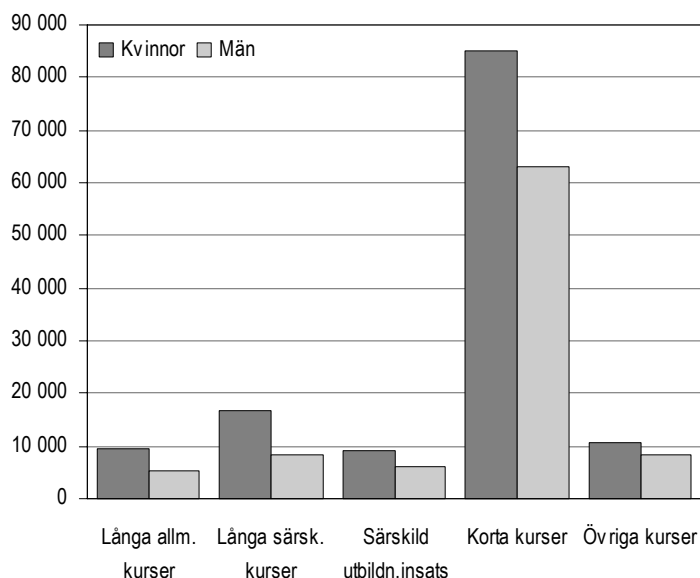
Kurstyp	Kurser		Deltagarveckor		Deltagare		Kvinnor		Män	
	Vt 2005	Ht 2005	Vt 2005	Ht 2005	Vt 2005	Ht 2005	Vt 2005	Ht 2005	Vt 2005	Ht 2005
<b>Totalt</b>	<b>75</b>	<b>55</b>	<b>14 577</b>	<b>10 551</b>	<b>829</b>	<b>693</b>	<b>582</b>	<b>505</b>	<b>247</b>	<b>188</b>
Folkhögskolekurser	59	43	9 578	6 418	493	384	344	252	149	132
Komvuxkurser	8	7	2 220	1 863	155	175	86	138	69	37
Orienteringskurser	8	5	2 779	2 270	181	134	152	115	29	19

## Kurstyp

Av de olika kurstyperna (se Definitioner och förklaring) är alla statsbidragsberättigade utom uppdragsutbildningarna.

## Deltagare i folkhögskolekurser fördelade efter kurstyp. Antal deltagare

2005



## Långa kurser

Långa kurser utgörs av allmän och särskild kurs längre än 14 dagar. Antalet deltagare under vårterminen uppgick till 19 400 och under höstterminen till 20 400.

Antalet kvinnor som studerade på långa kurser var under våren 12 700 och under hösten 13 500. Antalet män uppgick under våren till 6 700 och under hösten till 6 900.

### Allmän kurs

Bland deltagarna på allmän kurs under våren var det 68 procent som studerade en "allmän bred ämnesinriktning" och under hösten var andelen 65 procent. Andelen studerande på kurser med "allmän inriktning dominerad av basämnen" var 17 procent på våren och under hösten var motsvarande andel 19 procent. Till basämnena räknas svenska, matematik, samhällskunskap och engelska.

Antalet deltagare på allmän kurs var under våren 7 100 och under hösten 7 500. Under våren uppgick kvinnornas andel till 64 procent och männens till 36 procent. Motsvarande siffror för hösten var 63 respektive 37 procent.

### Särskild kurs

Antalet deltagare på särskild kurs var under våren 12 300 och under hösten 12 900. Under vårterminen uppgick andelen kvinnor till 66 procent och för männen till 34 procent.

De långa särskilda kurserna hade oavsett termin störst andelar deltagare på kurser i estetiska ämnen, beteendekunskap och humaniora samt samhällsvetenskapliga ämnen. Av deltagarna valde 38 procent, oavsett termin, en estetisk inriktning. Könsfördelningen var jämn.

### Särskild utbildningsinsats

Deltagarantalet uppgick för vårterminen 2005 till 7 600 deltagare och för höstterminen till 7 600.

Denna kursstyp har flest deltagare på kurser med "allmän bred ämnesinriktning". Andelen kvinnor som valde denna ämnesinriktning uppgick under våren till 58 procent och för männen uppgick andelen till 63 procent. Motsvarande siffror för höstterminen var 53 respektive 61 procent.

### Korta kurser

De korta kurserna är den kursstyp som har flest kursdeltagare av folkhögskolans statsbidragsberättigade kurser. Under våren var det 73 600 och under hösten 74 500 deltagare. Antalet deltagare på korta kurser har minskat med 1 procent jämfört med föregående år.

Drygt en tredjedel av deltagarna på korta kurser studerade samhällsvetenskapliga ämnen under såväl våren som hösten 2005. Andelen kvinnor som valt en samhällsvetenskaplig inriktning uppgick under våren till 30 procent och för männen var andelen 40 procent.

### Studiecirklar

Under 2005 var antalet deltagare 1 600 på studiecirkelarna. Andelen kvinnor var 69 procent och männens andel uppgick till 31 procent. Av alla studiecirkeldeltagare valde 47 procent ett estetiskt ämne. Av kvinnorna var det 48 procent som valde estetiska ämnen och för männen uppgick andelen till 44 procent.

### Kulturprogram

Under året anordnades 1 400 kulturaktiviteter på våren och 1 400 under hösten. Antalet deltagare under 2005 uppgick till 240 900. De kulturprogram som var inriktade på sång och musik hade flest deltagare. Hela 42 procent besökte ett sådant arrangemang.

### Uppdrag

Redovisningen av uppdragsutbildningarna är förutom Aktivitetsgarantiutbildningarna (SAGA), Särskild utbildningsinsats Gävleborg, Påbyggnadsutbildning och Ungdomsplats AMS, en frivillig uppgift för folkhögskolorna och kan därför inte göra anspråk på att vara heltäckande.

Antalet inrapporterade deltagare under våren och hösten var 9 200 respektive 7 800 deltagare. Motsvarande uppgifter för år 2004 var 6 900 respektive 9 000 deltagare.

Av uppdragsutbildningarna är det aktivitetsgarantiutbildningen (SAGA) som är störst och som ökar i omfattning.

#### **Aktivitetsgarantiutbildning (SAGA)**

Särskild aktivitetsgarantiutbildning (SAGA), en utbildningssatsning som fanns vid 120 folkhögskolor under 2005. Under våren 2005 var antalet deltagare 4 600, och under hösten 3 900. Könsfördelningen var jämn. Drygt hälften av deltagarna läste en "allmän kurs med bred ämnesinriktning". Av kvinnorna valde 57 procent denna kursinriktning och för männen uppgick motsvarande andel till 52 procent.

#### **Uppdrag Övrigt**

Antalet deltagare under 2005 var 5 200. Andelen kvinnor uppgick till 59 procent och andelen män till 41 procent. Under vårterminen valde 33 procent av deltagarna kursinriktningen "beteendekunskap, humaniora". För höstterminen var däremot samhällsvetenskap den kursinriktning som hade flest kursdeltagare. 28 procent av kvinnorna och 44 procent av männen studerade på denna kursinriktning.

#### **Uppdrag folkhögskolekurs**

Under året uppgick antalet kursdeltagare till 900. Andelen kvinnor uppgick till 68 procent och motsvarande andel för männen var 32 procent. De kurser som har flest deltagare är "allmän kurs med bred ämnesinriktning" och "allmän dominerad av basämnen". Av kvinnorna valde 91 procent någon av dessa kursinriktningar och för männen uppgick andelen till 92 procent.

#### **Uppdrag Länsarbetsnämnden/Arbetsförmedlingen**

Antalet kursdeltagare under året var 500. De huvudsakliga kurserna är "allmän kurs med bred ämnesinriktning" och "arbetsliv, övrigt". Av kursdeltagarna under 2005 valde 51 procent av kvinnorna och 49 procent av männen "allmäkurs med bred ämnesinriktning".

#### **Uppdrag kommun/Svenska för invandrare**

Antalet deltagare under året var 500. Den vanligaste kursinriktningen är "allmän kurs med bred ämnesinriktning", och under år 2005 valde 53 procent av kvinnorna denna ämnesinriktning. Motsvarande andel för männen uppgick till 55 procent.

#### **Ungdomsplats AMS**

Under hösten uppgick antalet deltagare till drygt 300. Andelen kvinnor uppgick under hösten till 44 procent och för männen var motsvarande andel 56 procent. Den största kursinriktningen är "allmän kurs med bred ämnesinriktning" vilket 48 procent av deltagarna studerade. Av alla deltagare studerade 46 procent av kvinnorna och 50 procent av männen denna kursinriktning.

#### **Uppdrag Individuellt gymnasieprogram**

Drygt 400 ungdomar deltog i denna verksamhet under året. Andelen kvinnor uppgick under året till 53 procent och andelen män uppgick till 47 procent.

#### **Uppdrag komvuxkurs**

Antalet deltagare under året uppgick till 300. Den största ämnesgruppen under såväl vår- som höstterminen var "allmän kurs med bred ämnesinriktning". Av deltagarna studerade 63 procent på en sådan inriktning under våren och för hösten uppgick andelen till 70 procent. Av kvinnorna valde 50 procent kursinriktningen "medicin, hälsa och sjukvård" under vårterminen och under höstterminen valde 66 procent däremot "allmän kurs med bred ämnesinriktning". För männen så valde drygt 87 procent "allmän kurs med bred ämnesinriktning"



oavsett termin. Den största ämnesgruppen under år 2004 var "medicin, hälso- och sjukvård".

### Uppdrag orienteringskurs

Orienteringskurserna utgörs i första hand av "allmän kurs dominerad av basämnen", vilket 80 procent av kursdeltagarna under 2005 valde, och i andra hand av "allmän med bred ämnesinriktning". Drygt 300 personer deltog under 2005 i denna verksamhet. Av kursdeltagarna var 85 procent kvinnor och 15 procent män.

### Påbyggnadsutbildning

Under hösten uppgick antalet kursdeltagare till 100. Kvinnornas andel uppgick till 70 procent och för männen var andelen 30 procent. 40 procent av deltagarna läste en kurs inriktad mot musik och lika stor andel en kurs inriktad mot "medicin, hälso- och sjukvård". Av kvinnorna valde 51 procent en kurs inriktad mot "medicin, hälso- och sjukvård". 84 procent av männen valde en kurs inriktad mot musik.

### Särskild utbildningsinsats Gävleborg

Under 2005 deltog drygt 60 kursdeltagare, med en jämn könsfördelning. Av deltagarna valde 81 procent en "allmän kurs med bred ämnesinriktning". Andelen kvinnor på denna kursinriktning var 48 procent och männens andel uppgick till 52 procent. Verksamheten pågår till och med första halvåret 2006.

## Funktions- och språkliga hinder

Folkhögskolorna har som mål att ha en hög grad av tillgänglighet för människor med olika typer av funktionshinder. I de fall en deltagare har mer än ett funktionshinder har skolan rapporterat det funktionshinder som inverkat mest på deltagarens livsföring. Andelen deltagare med funktionshinder på långa kurser inkl. särskild utbildningsinsats var 19 procent under 2005, vilket även var andelen under 2004. Invandrare med brister i svenska språket utgjorde 10 procent på de långa kurserna.

Antalet deltagare med funktionshinder på långa och korta kurser har minskat med två procent sedan föregående år. Det är främst på de korta kurserna som antalet funktionshindrade har minskat, där uppgår minskningen till 10 procent.

På de korta kurserna har andelen invandrare med brister i svenska språket däremot ökat med 71 procent sedan föregående år.

### Deltagare med funktionshinder eller brister i svenska språket. Antal

	Vt 2003	Ht 2003	Vt 2004	Ht 2004	Vt 2005	Ht 2005
<b>Långa kurser</b>						
Funktionshinder	3 977	3 987	4 004	4 201	4 098	4 129
Språkliga funktionshinder <sup>1</sup>	1 112	1 057	1 079	1 106	1 102	1 104
<b>Summa funktionshinder</b>	<b>5 089</b>	<b>5 044</b>	<b>5 083</b>	<b>5 307</b>	<b>5 200</b>	<b>5 233</b>
Invandrare med brister i svenska språket	2 743	2 878	2 846	2 782	2 787	2 749
<b>Korta kurser</b>						
Funktionshinder	5 774	6 752	6 517	7 204	5 694	6 717
Språkliga funktionshinder <sup>1</sup>	174	177	179	74	142	210
<b>Summa funktionshinder</b>	<b>5 948</b>	<b>6 929</b>	<b>6 696</b>	<b>7 278</b>	<b>5 836</b>	<b>6 927</b>
Invandrare med brister i svenska språket	277	241	335	342	748	407

1) Dyslexi.

## Distansutbildning

Under 2005 har drygt 600 kurser bedrivits som distansutbildning, vilket är en ökning med 38 procent sedan föregående år.

Den kursinriktning som dominerade på distanskurserna var "beteendekunskap, humaniora". Av deltagarna under 2005 valde drygt var fjärde deltagare denna kursinriktning. Andelen kvinnor som valde denna kursinriktning var 25 procent och motsvarande andel för männen var 22 procent. Samhällskunskap valde 16 procent av deltagarna, andelen kvinnor uppgick till 62 procent och andelen män var 38 procent. Den tredje största kursinriktningen var "allmän kurs dominerad av basämnen", som 15 procent av deltagarna valde. För övrigt fanns det deltagare inom alla ämnesgrupper.

### Distansutbildning. Antal

Kurstyp	Vt 2005					Ht 2005				
	Antal kurser	Delta gar veckor	Delta-gare	Antal kvinnor	Antal män	Antal kurser	Delta gar veckor	Delta-gare	Antal kvinnor	Antal män
<b>Totalt</b>	<b>318</b>	<b>29 674</b>	<b>3 213</b>	<b>2 091</b>	<b>1 122</b>	<b>294</b>	<b>23 727</b>	<b>2 776</b>	<b>1 949</b>	<b>827</b>
Långa allmänna kurser	89	8 894	680	413	267	90	5 933	530	308	222
Långa särskilda kurser	108	14 265	1 478	1 040	438	114	12 783	1 434	1 073	361
Särskild utbildningsinsats	62	4 918	469	284	185	47	3 672	426	307	119
Korta kurser	35	794	460	291	169	27	440	281	196	85
Studiecirklar	3	233	59	30	29	1	258	39	10	29
Övrig kursverksamhet	21	570	67	33	24	15	641	66	55	11

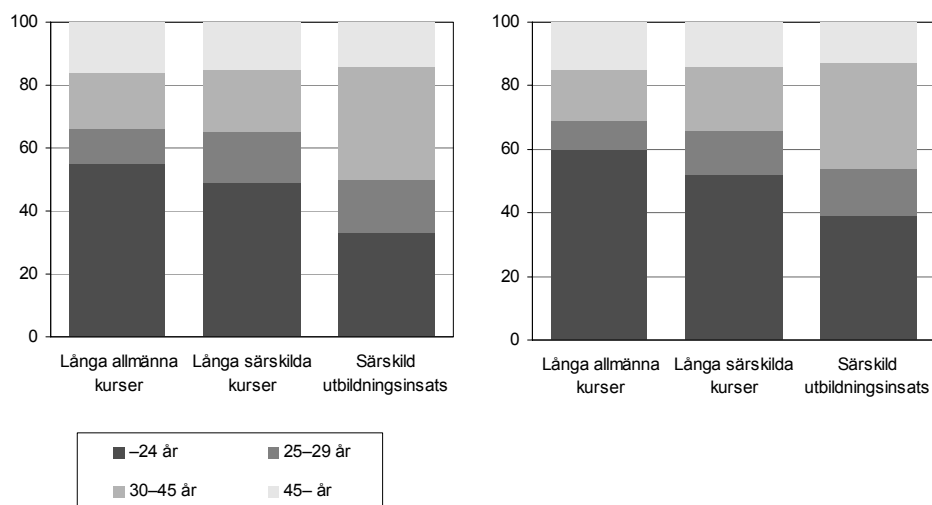
## Åldersfördelning

I tabellerna 2a och 2b redovisas åldersfördelning för deltagare på de långa kurserna.

### Deltagare i långa folkhögskolekurser fördelade efter ålder. Procent

#### Vårterminen 2005

#### Höstterminen 2005



Drygt hälften av deltagarna var yngre än 25 år under såväl vår- som höstterminen.

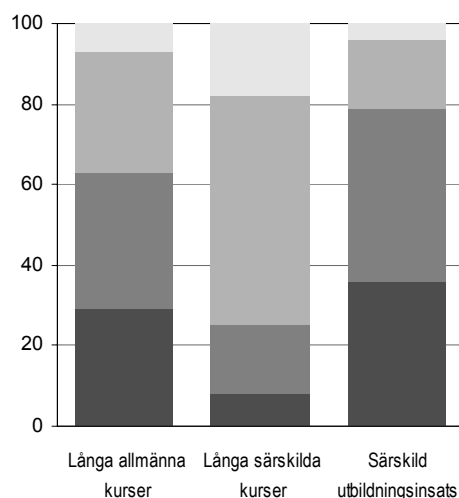
På särskild utbildningsinsats uppgick andelen kursdeltagare under 25 år till 33 procent under våren och motsvarande andel för hösten var 39 procent. Under våren uppgick andelen deltagare i åldersgruppen 30-45 år till 36 procent, och under hösten till 33 procent. På aktivitetsgarantiutbildningens (SAGA) långa kurser var däremot den största åldergruppen 45-60 år. Under våren och även under hösten uppgick andelen till 41 procent.

## Utbildningsbakgrund

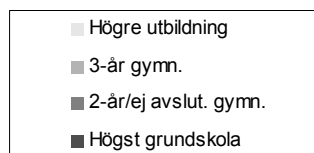
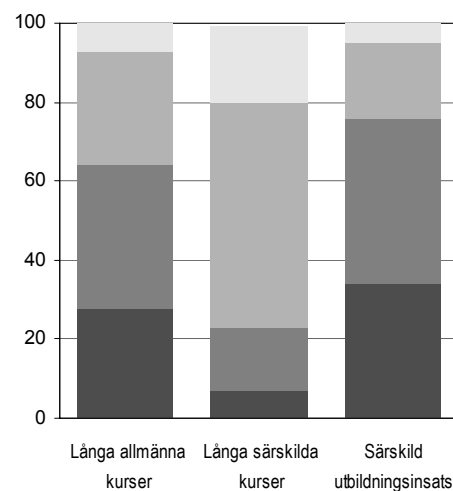
I tabellerna 2a och 2b redovisas tidigare högsta utbildning för deltagare på de långa kurserna.

### Deltagare i långa folkhögskolekurser fördelade efter tidigare utbildning. Procent

#### Vårterminen 2005



#### Höstterminen 2005



På långa allmänna kurser var utbildningsbakgrunden högst grundskolekompetens för 29 procent av deltagarna, som studerade under 2005. Andelen med högst 2-årig gymnasieutbildning var under våren 69 procent och under hösten 64 procent. Motsvarande andelar under 2004 var för våren 65 procent och för hösten 64 procent.

På långa särskilda kurser där en större del av studietiden ägnas åt ett valt ämnesområde eller yrkesinriktning, hade deltagarna däremot en högre utbildningsbakgrund. 57 procent av deltagarna under såväl våren som hösten hade en 3-årig gymnasieutbildning.

För särskild utbildningsinsats, som vänder sig till arbetslösa för studier på grundskole- och gymnasienivå, hade 79 procent av deltagarna under våren som högst en 2-årig gymnasieutbildning och under hösten uppgick motsvarande andel till 75 procent.

På aktivitetsgarantiutbildningens långa kurser för arbetslösa, gick andelen som hade högst en 2-årig gymnasieutbildning under våren till 78 procent och under hösten till 76 procent.

## Tabeller

### Teckenförklaring

Explanation of symbols

–	Noll	Zero
..	Uppgift inte tillgänglig eller för osäker för att anges	Data not available
.	Uppgift kan inte förekomma	Not applicable

### 1. Deltagare i statsbidragsberättigade folkhögskolekurser våren 2005 och hösten 2005

1. Participants in State subsidy folk high school courses in spring and autumn term 2005

Län	Våren 2005				Hösten 2005				
	Skola	Antal delt.	Andel kvinnor procent	Ant. delt. veckor	Ant. delt. långa kurser	Antal delt.	Andel kvinnor procent	Ant. delt. veckor	Ant. delt. långa kurser
<b>Riket</b>		<b>101 548</b>	<b>60</b>	<b>512 505</b>	<b>26 997</b>	<b>103 117</b>	<b>59</b>	<b>464 103</b>	<b>27 982</b>
Runö		2 173	38	4 239	131	2 311	42	3 902	184
Lillsveds gymnastik och idrottsfolkhögskola		689	76	3 836	216	1 264	78	3 534	234
Jakobsbergs folkhögskola		291	73	4 698	267	406	62	4 780	244
Kaggeholms folkhögskola		426	52	4 649	266	409	58	3 906	306
Botkyrka folkhögskola		296	58	2 240	165	290	43	2 055	178
Dalarö folkhögskola		1 250	60	3 328	182	578	64	2 361	136
Södertörns folkhögskola		149	62	2 394	149	150	61	2 420	150
Birkagårdens folkhögskola		459	68	4 563	339	499	69	4 606	388
Långbro folkhögskola		325	78	2 533	119	143	73	2 009	118
Skeppsholmens folkhögskola		965	58	2 356	125	921	56	2 761	143
Långholmens folkhögskola		513	72	3 707	185	417	61	2 892	186
S: ta Birgittas folkhögskola		121	61	2 020	121	136	64	1 992	136
Stadsmissionens folkhögskola		430	67	3 052	135	292	64	2 555	138
MKFC Stockholms folkhögskola		695	51	10 040	629	462	52	7 008	414
Skarpnäcks folkhögskola		142	70	2 624	142	278	73	2 748	158
Alma folkhögskola		318	68	3 218	289	232	72	2 160	221
Röda korsets folkhögskola		357	77	2 726	174	214	77	2 405	152
Hagabergs folkhögskola		843	65	4 139	253	1 195	59	4 330	316
Folkhögskolan Vårdinge by		131	64	2 540	131	157	68	2 253	157
Tollare folkhögskola		1 635	62	3 813	264	1 705	59	3 784	275
Sundbybergs folkhögskola		258	71	3 946	218	286	74	3 347	197
Sisu/Bosöns folkhögskola		1 288	25	4 197	182	1 883	24	3 395	128
Lidingö folkhögskola		768	52	2 661	109	1 349	54	3 524	145
Väddö folkhögskola		330	28	2 565	119	314	40	2 903	165
Sigtuna folkhögskola		792	68	3 382	187	949	63	3 799	218
<b>Stockholms län</b>		<b>15 644</b>	<b>56</b>	<b>89 466</b>	<b>5 097</b>	<b>16 840</b>	<b>55</b>	<b>81 429</b>	<b>5 087</b>
Nordens folkhögskola		385	66	3 460	200	248	69	3 475	209
Wiks folkhögskola		1 066	68	3 871	171	1 128	65	3 600	168
<b>Uppsala län</b>		<b>1 451</b>	<b>68</b>	<b>7 331</b>	<b>371</b>	<b>1 376</b>	<b>66</b>	<b>7 075</b>	<b>377</b>
Kjesåters folkhögskola		743	46	2 958	162	523	46	2 280	114
Nyköpings folkhögskola		178	68	2 539	147	169	66	2 344	152
Åsa folkhögskola		1 220	70	4 144	174	1 166	63	3 407	161
Eskilstuna folkhögskola		453	60	3 897	174	459	66	3 295	169
Stensunds folkhögskola		330	50	2 950	165	1 246	48	2 790	150
<b>Södermanlands län</b>		<b>2 924</b>	<b>60</b>	<b>16 488</b>	<b>822</b>	<b>3 563</b>	<b>56</b>	<b>14 116</b>	<b>746</b>
Liljeholmens folkhögskola		413	64	7 360	377	430	63	5 170	326
Mo Gårds folkhögskola		149	58	1 845	84	90	58	1 390	77
Valla folkhögskola		656	64	4 248	199	469	57	3 613	214
Lunnevals folkhögskola		186	61	3 467	186	205	61	2 990	186
Marieborgs folkhögskola		1 426	62	5 078	239	430	62	3 670	207

Tabell 1 (forts.)

Län	Våren 2005				Hösten 2005				
	Skola	Antal delt.	Andel kvinnor procent	Ant. delt. veckor	Ant. delt. långa kurser	Antal delt.	Andel kvinnor procent	Ant. delt. veckor	Ant. delt. långa kurser
	Bona folkhögskola	200	60	2 865	170	601	17	2 216	133
	Vadstena folkhögskola	376	80	3 783	183	187	76	3 087	179
	<b>Östergötlands län</b>	<b>3 406</b>	<b>64</b>	<b>28 646</b>	<b>1 438</b>	<b>2 412</b>	<b>51</b>	<b>22 136</b>	<b>1 322</b>
	Mullsjö folkhögskola	1 134	69	4 503	218	1 163	60	3 670	200
	Södra Vätterbygdens folkhögskola	472	56	5 425	286	882	57	4 764	282
	Braheskolan/Visingsö folkhögskola	307	72	3 750	172	647	59	4 262	213
	Sörängens folkhögskola	336	73	4 258	232	238	66	2 909	191
	Viebäcks folkhögskola	269	48	4 516	269	366	57	4 126	290
	Folkhögskolan i Värnamo	195	64	3 411	195	200	67	3 106	200
	Ädelfors folkhögskola	1 786	51	6 147	330	1 565	50	5 983	347
	Mariannelunds folkhögskola	300	59	4 187	203	303	60	2 964	173
	Sommenbygdens folkhögskola	122	55	2 171	122	93	44	1 443	93
	<b>Jönköpings län</b>	<b>4 921</b>	<b>59</b>	<b>38 368</b>	<b>2 027</b>	<b>5 457</b>	<b>57</b>	<b>33 227</b>	<b>1 989</b>
	Grimslövs folkhögskola	221	71	2 597	122	178	60	2 492	142
	Markaryds folkhögskola	159	66	3 405	159	164	66	2 841	164
	S: t Sigfrids folkhögskola	924	64	4 247	225	331	61	3 272	179
	<b>Kronobergs län</b>	<b>1 304</b>	<b>65</b>	<b>10 249</b>	<b>506</b>	<b>673</b>	<b>62</b>	<b>8 605</b>	<b>485</b>
	Ölands folkhögskola	694	71	4 544	199	453	68	4 190	221
	Högalids folkhögskola	692	62	3 462	148	1 120	59	3 303	115
	Oskarshamns folkhögskola	685	68	3 552	200	333	74	2 541	180
	Gamleby folkhögskola	552	69	3 929	203	622	69	3 630	202
	Vimmerby folkhögskola	368	57	3 518	191	472	66	3 180	207
	<b>Kalmar län</b>	<b>2 991</b>	<b>66</b>	<b>19 005</b>	<b>941</b>	<b>3 000</b>	<b>65</b>	<b>16 844</b>	<b>925</b>
	Gotlands läns folkhögskola	875	72	4 002	324	891	68	4 202	408
	<b>Gotlands län</b>	<b>875</b>	<b>72</b>	<b>4 002</b>	<b>324</b>	<b>891</b>	<b>68</b>	<b>4 202</b>	<b>408</b>
	Jämshögs folkhögskola	423	58	3 511	153	458	48	2 734	134
	Litorina folkhögskola	538	65	1 845	110	1 657	66	2 096	136
	Blekinge läns folkhögskola	619	64	3 331	164	419	62	2 714	187
	Valjevikens folkhögskola	739	54	1 643	59	1 100	56	1 612	51
	<b>Blekinge län</b>	<b>2 319</b>	<b>60</b>	<b>10 330</b>	<b>486</b>	<b>3 634</b>	<b>60</b>	<b>9 156</b>	<b>508</b>
	Fridhems folkhögskola	1 009	24	5 316	245	1 018	70	4 969	248
	Folkhögskolan Hvilan	220	57	4 340	220	254	61	4 176	254
	Östra Grevie folkhögskola	317	70	6 411	317	330	67	5 610	330
	Glimåkra folkhögskola	500	64	4 547	228	413	64	3 520	247
	Skurups folkhögskola	263	55	4 731	235	252	58	4 189	252
	Österlens folkhögskola	335	64	4 511	195	287	69	4 196	224
	Malmö folkhögskola	2 187	36	2 827	111	1 739	26	2 501	111
	Kvarnby folkhögskola	254	66	3 231	201	1 186	59	2 965	168
	Hyllie Park folkhögskola	163	56	3 319	163	153	59	2 545	153
	S: ta Maria folkhögskola	568	67	1 842	76	442	69	1 640	80
	Glokala folkhögskolan i Malmö					341	66	661	39
	Örenäs folkhögskola	1 571	32	2 091	43	1 099	35	1 591	44
	Sundsgårdens folkhögskola	788	63	4 222	251	953	65	4 898	268
	Eslövs folkhögskola	207	51	4 340	207	210	50	3 445	210
	Önnestads folkhögskola	235	74	4 679	230	295	68	4 217	245
	Furuboda folkhögskola	209	49	1 814	104	717	52	2 628	125
	Nordvästra Skånes folkhögskola	324	72	4 232	208	283	69	4 056	230
	<b>Skåne län</b>	<b>9 150</b>	<b>47</b>	<b>62 453</b>	<b>3 034</b>	<b>9 972</b>	<b>54</b>	<b>57 807</b>	<b>3 228</b>
	Katrinebergs folkhögskola	1 652	56	4 431	188	1 519	58	4 504	217
	Löftadalens folkhögskola	1 401	65	2 969	138	1 117	72	3 312	163
	<b>Hallands län</b>	<b>3 053</b>	<b>60</b>	<b>7 400</b>	<b>326</b>	<b>2 636</b>	<b>64</b>	<b>7 816</b>	<b>380</b>
	Wendelsbergs folkhögskola	1 276	67	5 257	221	921	47	4 235	230
	Billströmska folkhögskolan	206	61	2 628	147	669	63	2 888	227
	Grebbestads folkhögskola	330	66	2 476	126	390	75	2 306	183
	Dalslands folkhögskola	359	63	3 516	190	240	58	3 234	201
	Helsjöns folkhögskola	439	61	3 186	178	444	66	3 128	178
	Vara folkhögskola	1 321	61	2 488	126	1 520	46	2 712	128
	Göteborgs folkhögskola	279	59	5 017	274	293	61	4 847	293
	Kvinnofolkhögskolan	954	100	3 667	154	496	100	2 946	165
	Finska folkhögskolan	263	65	2 478	179	365	34	2 403	167
	Arb. Rörelsens folkhögskola	731	51	2 466	127	904	44	2 569	145

Tabell 1 (forts.)

Län	Våren 2005				Hösten 2005				
	Skola	Antal delt.	Andel kvinnor procent	Ant. delt. veckor	Ant. delt. långa kurser	Antal delt.	Andel kvinnor procent	Ant. delt. veckor	Ant. delt. långa kurser
	Folkhögskolan Angered	155	72	2 166	122	123	80	1 657	112
	Nordiska folkhögskolan	346	69	3 952	222	605	67	3 731	236
	Ljungskile folkhögskola	1 976	62	4 676	199	1 576	67	4 807	234
	Hjälmarreds folkhögskola	333	61	3 746	301	315	65	3 454	262
	Fristads folkhögskola	691	65	3 713	234	701	69	2 959	232
	Viskadalens folkhögskola	2 540	56	4 568	193	1 385	46	2 668	147
	Axevalla folkhögskola	697	56	2 850	127	773	57	2 894	166
	Hjo folkhögskola	242	59	2 918	156	281	64	3 144	212
	Hellidens folkhögskola	414	82	2 737	161	456	63	2 387	144
	<b>Västra Götalands län</b>	<b>13 552</b>	<b>64</b>	<b>64 505</b>	<b>3 437</b>	<b>12 457</b>	<b>58</b>	<b>58 969</b>	<b>3 662</b>
	Klarälvdalens folkhögskola	412	66	3 615	181	283	70	3 142	197
	Geijerskolan	406	72	2 825	136	417	69	2 473	128
	Kyrkeruds folkhögskola	326	84	2 381	113	288	87	1 698	92
	Molkoms folkhögskola	335	66	4 020	193	278	68	3 320	186
	Kristinehamns folkhögskola	670	70	3 852	293	699	69	3 470	274
	Ingesunds folkhögskola	378	65	3 875	192	337	66	3 688	201
	<b>Värmlands län</b>	<b>2 527</b>	<b>70</b>	<b>20 568</b>	<b>1 108</b>	<b>2 302</b>	<b>71</b>	<b>17 791</b>	<b>1 078</b>
	Kävesta folkhögskola	276	65	3 622	182	209	74	3 283	191
	Hällefors folkhögskola	79	73	1 519	75	112	75	1 651	99
	Örebro folkhögskola	144	74	2 075	122	131	63	2 096	131
	Karlskoga folkhögskola	792	60	4 891	283	587	61	3 809	269
	Fellingsbro folkhögskola	763	63	4 691	259	551	64	4 510	263
	<b>Örebro län</b>	<b>2 054</b>	<b>63</b>	<b>16 798</b>	<b>921</b>	<b>1 590</b>	<b>65</b>	<b>15 349</b>	<b>953</b>
	Skinnskattebergs folkhögskola	787	67	2 674	121	554	73	2 343	124
	Hästsportens folkhögskola	860	75	2 624	286	590	70	2 010	205
	Västerås folkhögskola	641	73	2 324	95	1 022	64	1 705	74
	Tärna folkhögskola	1 074	66	2 838	114	444	64	2 682	154
	<b>Västmanlands län</b>	<b>3 362</b>	<b>70</b>	<b>10 460</b>	<b>616</b>	<b>2 610</b>	<b>67</b>	<b>8 740</b>	<b>557</b>
	Malungs folkhögskola	338	64	2 598	142	520	68	2 397	155
	Leksands folkhögskola	457	65	3 118	169	580	52	2 651	146
	Västanviks folkhögskola	286	69	1 797	74	333	65	1 647	88
	Mora folkhögskola	463	71	3 622	181	280	64	2 724	138
	Fornby folkhögskola	289	79	3 598	168	455	77	2 866	159
	Sjöviks folkhögskola	506	58	4 813	250	337	64	4 133	270
	Brunnsviks folkhögskola	3 974	59	4 829	173	2 716	55	4 219	172
	<b>Dalarnas län</b>	<b>6 313</b>	<b>62</b>	<b>24 375</b>	<b>1 157</b>	<b>5 221</b>	<b>60</b>	<b>20 637</b>	<b>1 128</b>
	PRO: s folkhögskola	1 802	66	2 334	76	1 606	66	2 100	72
	Västerbergs folkhögskola	662	74	4 331	284	487	79	3 880	215
	Färnebo folkhögskola	440	82	1 907	93	783	67	2 389	117
	Bollnäs folkhögskola	1 559	47	4 525	194	1 614	50	4 637	229
	Forsa folkhögskola	356	77	3 353	181	237	76	2 524	175
	<b>Gävleborgs län</b>	<b>4 819</b>	<b>63</b>	<b>16 450</b>	<b>828</b>	<b>4 727</b>	<b>62</b>	<b>15 530</b>	<b>808</b>
	Ålsta folkhögskola	289	60	3 092	151	537	60	2 941	184
	Härnösands folkhögskola	1 468	60	4 730	202	1 221	62	4 188	203
	Höla folkhögskola	556	49	3 402	224	919	53	2 884	200
	Mellansöls folkhögskola	739	59	3 346	404	521	57	2 948	405
	Hampnäs folkhögskola	424	60	2 500	142	208	58	2 364	171
	<b>Västernorrlands län</b>	<b>3 476</b>	<b>58</b>	<b>17 070</b>	<b>1 123</b>	<b>3 406</b>	<b>58</b>	<b>15 325</b>	<b>1 163</b>
	Birka folkhögskola	1 112	66	3 956	211	1 357	62	3 572	165
	Hällands folkhögskola	297	53	2 703	146	723	64	2 867	155
	Bäckedals folkhögskola	242	66	1 695	77	210	70	1 016	78
	<b>Jämtlands län</b>	<b>1 651</b>	<b>64</b>	<b>8 354</b>	<b>434</b>	<b>2 290</b>	<b>64</b>	<b>7 455</b>	<b>398</b>
	Vindelns folkhögskola	303	60	3 212	175	320	60	2 535	165
	Dalkarlså folkhögskola	312	60	2 261	110	221	56	2 129	132
	Storumans folkhögskola	713	34	2 882	125	758	45	2 413	103
	Strömbäcks folkhögskola	697	69	3 784	181	410	63	3 292	169
	Medlefors folkhögskola	3 036	54	3 781	178	4 775	68	4 604	256
	Solviks folkhögskola	933	59	2 236	84	1 277	56	3 085	101
	Edelviks folkhögskola	818	63	1 797	96	1 453	72	2 293	130
	<b>Västerbottens län</b>	<b>6 812</b>	<b>56</b>	<b>19 953</b>	<b>949</b>	<b>9 214</b>	<b>64</b>	<b>20 351</b>	<b>1 056</b>

Tabell 1 (forts.)

Län	Våren 2005				Hösten 2005			
	Skola	Antal delt.	Andel kvinnor procent	Ant. delt. veckor	Ant. delt. långa kurser	Antal delt.	Andel kvinnor procent	Ant. delt. veckor
Kalix folkhögskola	596	57	3 131	174	684	57	3 116	212
Tornedalens folkhögskola	1 873	71	1 679	26	1 771	67	2 196	477
Pitedalens folkhögskola	1 705	32	2 370	80	1 249	21	2 409	96
Sunderby folkhögskola	1 539	58	4 401	212	1 548	57	3 682	202
Framnäs folkhögskola	915	57	2 948	143	1 238	61	3 766	206
Sverigefinska folkhögskolan	632	72	2 985	215	1 158	63	2 720	221
Malmfältens folkhögskola	1 684	69	2 720	200	1 198	73	3 654	310
<b>Norrbottens län</b>	<b>8 944</b>	<b>59</b>	<b>20 234</b>	<b>1 050</b>	<b>8 846</b>	<b>57</b>	<b>21 543</b>	<b>1 724</b>

## 2. Kurstyp fördelat efter deltagarveckor, deltagare och termin, antal och procent

2. Type of course by study weeks, participants and term, member and per cent

Kurstyp	Vt 2005				Ht 2005			
	Delta gar veckor	Pro cent	Delta gare	Pro cent	Delta gar veckor	Pro cent	Delta gare	Pro cent
<b>Totalt</b>	<b>611 845</b>	<b>100</b>	<b>110 746</b>	<b>100</b>	<b>546 351</b>	<b>100</b>	<b>110 939</b>	<b>100</b>
Långa allmänna kurser	122 080	20,0	7 104	6,4	112 044	20,5	7 475	6,7
Långa särskilda kurser	205 945	33,7	12 315	11,1	186 620	34,2	12 919	11,6
Särskild utbildningsinsats	135 642	22,2	7 578	6,8	113 020	20,7	7 588	6,8
Korta kurser	46 765	7,6	73 583	66,4	50 928	9,3	74 499	67,2
Studiecirklar	2 073	0,3	968	0,9	1 491	0,3	636	0,6
Uppdragsutbildningar	40 654	6,6	4 603	4,2	32 520	5,9	3 498	3,2
Aktivitetsgarantiutb. (SAGA) lång kurs	57 586	9,4	4 360	3,9	44 995	8,2	3 689	3,3
Aktivitetsgarantiutb. (SAGA) kort kurs	394	0,1	198	0,2	339	0,1	199	0,2
Särskild utbildningsinsats Gävleborg	706	0,1	37	0,0	486	0,1	27	0,0
Påbyggnadsutbildning	.	.	.	.	1 498	0,3	104	0,1
Ungdomsplats AMS lång kurs	.	.	.	.	2 372	0,4	278	0,3
Ungdomsplats AMS kort kurs	.	.	.	.	38	0,0	27	0,0

## 2a. Deltagare i folkhögskolekurser våren 2005 fördelade efter kurstyp

### 2a. Participants in folk high school courses in spring term 2005 by type of course

Kurstyp	Del tagar veckor	Deltagare				Åldersgrupper					
		Totalt	Därav kvinnor	män	In vandr.	< 18 år	18-24 år	25-29 år	30-45 år	45-60 år	> 60 år
<b>Alla kurstyper</b>	<b>611 845</b>	<b>110 746</b>	<b>65 848</b>	<b>44 898</b>	<b>4 908</b>	<b>269</b>	<b>12 281</b>	<b>4 273</b>	<b>8 281</b>	<b>4 496</b>	<b>1 991</b>
Långa allmänna kurser	122 080	7 104	4 565	2 539	1 227	.	3 874	789	1 316	473	652
Långa särskilda kurser	205 945	12 315	8 123	4 192	472	269	5 762	1 949	2 530	1 196	609
Särskild utbildningsinsats	135 642	7 578	4 588	2 990	2 190	.	2 509	1 305	2 697	945	121
<b>Summa långa kurser</b>	<b>463 667</b>	<b>26 997</b>	<b>17 276</b>	<b>9 721</b>	<b>3 889</b>	<b>269</b>	<b>12 145</b>	<b>4 043</b>	<b>6 543</b>	<b>2 614</b>	<b>1 382</b>
Korta kurser (1–14 dagar)	46 765	73 583	42 856	30 727	..	..	..	..	..	..	..
Studiecirklar	2 073	968	660	308	..	..	..	..	..	..	..
Individuella gymnasieprogram	4 051	204	106	98	..	..	..	..	..	..	..
Länsarb.nämnd/ arb.förmedl.	4 932	304	138	166	..	..	..	..	..	..	..
Kommuner	4 587	233	125	108	..	..	..	..	..	..	..
Övrig uppdragsutbildning	12 507	3 033	1 807	1 226	..	..	..	..	..	..	..
Uppdrag kommunen	9 578	493	344	149	..	..	..	..	..	..	..
Uppdrag komvux	2 220	155	86	69	..	..	..	..	..	..	..
Uppdrag orienteringskurs	2 779	181	152	29	..	..	..	..	..	..	..
Aktivitetsgarantiutb. (SAGA) lång kurs	57 586	4 360	2 184	2 176	983	.	98	217	1 650	1 806	589
Aktivitetsgarantiutb.(SAGA) kort kurs	394	198	97	101	36	.	4	11	87	76	20
Särskild utbildningsinsats Gävleborg	706	37	17	20	–	.	34	2	1	–	–

Kurstyp	Tidigare utbildning					
	Ej gr. skola	Gr. skola	Ej av slut. gy.	2-år gy. skola	3-år gy. skola	Högre utb.
<b>Alla kurstyper</b>	<b>2 605</b>	<b>4 852</b>	<b>4 799</b>	<b>4 823</b>	<b>11 118</b>	<b>3 380</b>
Långa allmänna kurser	724	1 330	1 415	1 000	2 131	508
Långa särskilda kurser	473	479	600	1 510	7 025	2 227
Särskild utbildningsinsats	1 100	1 588	1 748	1 547	1 283	294
<b>Summa långa kurser</b>	<b>2 297</b>	<b>3 397</b>	<b>3 763</b>	<b>4 057</b>	<b>10 439</b>	<b>3 029</b>
Korta kurser (1–14 dagar)	..	..	..	..	..	..
Studiecirklar	..	..	..	..	..	..
Individuella gymnasieprogram	..	..	..	..	..	..
Länsarb.nämnd/ arb.förmedl.	..	..	..	..	..	..
Kommuner	..	..	..	..	..	..
Övrig uppdragsutbildning	..	..	..	..	..	..
Uppdrag kommunen	..	..	..	..	..	..
Uppdrag komvux	..	..	..	..	..	..
Uppdrag orienteringskurs	..	..	..	..	..	..
Aktivitetsgarantiutb. (SAGA) lång kurs	304	1 402	983	712	628	331
Aktivitetsgarantiutb. (SAGA) kort kurs	4	44	44	41	45	20
Särskild utbildningsinsats Gävleborg	–	9	9	13	6	–



**2b. Deltagare i folkhögskolekurser hösten 2005 fördelade efter kurstyp****2b. Participants in folk high school courses in autumn term 2005 by type of course**

Kurstyp	Del tagar veckor	Deltagare				Åldersgrupper					
		Totalt	Därav kvinnor	män	In vandr.	< 18 år	18-24 år	25-29 år	30-45 år	45-60 år	> 60 år
<b>Alla kurstyper</b>	<b>546 351</b>	<b>110 939</b>	<b>65 124</b>	<b>45 815</b>	<b>4 843</b>	<b>98</b>	<b>14 628</b>	<b>3 775</b>	<b>7 828</b>	<b>4 084</b>	<b>1 894</b>
Långa allmänna kurser	112 044	7 475	4 739	2 736	1 379	.	4 450	646	1 229	494	657
Långa särskilda kurser	186 620	12 919	8 714	4 205	646	98	6 679	1 785	2 524	1 146	687
Särskild utbildningsinsats	113 020	7 588	4 614	2 974	2 013	.	2 985	1 128	2 527	828	120
<b>Summa långa kurser</b>	<b>411 684</b>	<b>27 982</b>	<b>18 067</b>	<b>9 915</b>	<b>4 038</b>	<b>98</b>	<b>14 114</b>	<b>3 559</b>	<b>6 280</b>	<b>2 468</b>	<b>1 464</b>
Korta kurser (1–14 dagar)	50 928	74 499	42 315	32 184	..	..	..	..	..	..	..
Studiecirklar	1 491	636	451	185	..	..	..	..	..	..	..
Individuella gymnasieprogram	3 487	204	110	94	..	..	..	..	..	..	..
Länsarb.nämnd/ arb.förmedl.	2 875	192	92	100	..	..	..	..	..	..	..
Kommuner	4 147	243	142	101	..	..	..	..	..	..	..
Övrig uppdragsutbildning	11 460	2 166	1 267	899	..	..	..	..	..	..	..
Uppdrag kommunen	6 418	384	252	132	..	..	..	..	..	..	..
Uppdrag komvux	1 863	175	138	37	..	..	..	..	..	..	..
Uppdrag orienteringskurs	2 270	134	115	19	..	..	..	..	..	..	..
Aktivitetsgarantiutb. (SAGA) lång kurs	44 995	3 689	1 850	1 839	742	.	135	192	1 423	1 522	417
Aktivitetsgarantiutb.(SAGA) kort kurs	339	199	102	97	43	.	2	14	94	76	13
Särskild utbildningsinsats Gävleborg	486	27	16	11	1	.	23	1	3	–	–
Påbyggnadsutbildning	1 498	104	73	31	2	.	55	3	28	18	–
Ungdomsplats AMS lång kurs	2 372	278	123	155	11	.	272	6	–	–	–
Ungdomsplats AMS kort kurs	38	27	11	16	6	.	27	–	–	–	–

Kurstyp	Tidigare utbildning					
	Ej gr. skola	Gr. skola	Ej av slut. gy	2-år gy. skola	3-år gy. skola	Högre utb.
<b>Alla kurstyper</b>	<b>2 298</b>	<b>4 868</b>	<b>5 073</b>	<b>4 582</b>	<b>11 708</b>	<b>3 772</b>
Långa allmänna kurser	783	1 331	1 674	1 027	2 145	514
Långa särskilda kurser	300	602	681	1 434	7 388	2 512
Särskild utbildningsinsats	941	1 609	1 694	1 478	1 492	372
<b>Summa långa kurser</b>	<b>2 024</b>	<b>3 542</b>	<b>4 049</b>	<b>3 939</b>	<b>11 025</b>	<b>3 398</b>
Korta kurser (1–14 dagar)	..	..	..	..	..	..
Studiecirklar	..	..	..	..	..	..
Individuella gymnasieprogram	..	..	..	..	..	..
Länsarb.nämnd/ arb.förmedl.	..	..	..	..	..	..
Kommuner	..	..	..	..	..	..
Övrig uppdragsutbildning	..	..	..	..	..	..
Uppdrag kommunen	..	..	..	..	..	..
Uppdrag komvux	..	..	..	..	..	..
Uppdrag orienteringskurs	..	..	..	..	..	..
Aktivitetsgarantiutb.(SAGA) lång kurs	245	1 148	858	550	541	347
Aktivitetsgarantiutb. (SAGA) kort kurs	7	41	45	39	56	11
Särskild utbildningsinsats Gävleborg	–	8	6	11	2	–
Påbyggnadsutbildning	–	2	11	16	59	16
Ungdomsplats AMS lång kurs	22	125	83	27	21	–
Ungdomsplats AMS kort kurs	–	2	21	–	4	–

### 3. Deltagare i statsbidragsberättigade folkhögskolekurser våren och hösten 2005

#### 3. Participants in folk high school courses spring and autumn term 2005

Kurstyp/inriktning	Våren 2005				Hösten 2005			
	Totalt	Kvinnor	Män	Invandrare	Totalt	Kvinnor	Män	Invandrare
<b>Långa allmänna kurser</b>	<b>7 104</b>	<b>4 565</b>	<b>2 539</b>	<b>1 227</b>	<b>7 475</b>	<b>4 739</b>	<b>2 736</b>	<b>1 379</b>
Allmän, bred ämnesinriktning	4 853	3 065	1 788	870	4 851	3 004	1 847	938
Allmän, dominerad av basämnen	1 200	775	425	260	1 412	883	529	197
Beteendekunskap, humaniora	131	95	36	3	96	72	24	–
Estetiska ämnen	155	115	40	6	175	124	51	4
Företagsekonomi, handel och kontor	13	3	10	–	1	–	1	–
Matematik, naturvetenskap	156	104	52	17	141	89	52	18
Medicin, hälso- och sjukvård	64	40	24	5	74	49	25	10
Samhällsvetenskap	259	185	74	34	404	283	121	151
Språk	152	116	36	27	220	171	49	56
Teknik	32	19	13	–	20	12	8	–
Övriga ämnen	89	48	41	5	81	52	29	5
<b>Långa särskilda kurser</b>	<b>12 315</b>	<b>8 123</b>	<b>4 192</b>	<b>472</b>	<b>12 919</b>	<b>8 714</b>	<b>4 205</b>	<b>646</b>
Beteendekunskap, humaniora	3 164	1 849	1 315	148	3 200	1 964	1 236	189
Estetiska ämnen	4 737	3 124	1 613	129	4 981	3 332	1 649	142
Företagsekonomi, handel och kontor	239	139	100	5	164	74	90	7
Matematik, naturvetenskap	292	207	85	2	190	118	72	8
Medicin, hälso- och sjukvård	848	693	155	26	947	771	176	45
Samhällsvetenskap	1 623	1 057	566	53	1 791	1 249	542	89
Språk	914	735	179	84	1 101	880	221	130
Teknik	237	130	107	17	258	139	119	18
Övriga ämnen	261	189	72	8	287	187	100	18
<b>Särskild utbildningsinsats</b>	<b>7 578</b>	<b>4 588</b>	<b>2 990</b>	<b>2 190</b>	<b>7 588</b>	<b>4 614</b>	<b>2 974</b>	<b>2 013</b>
Allmän, bred ämnesinriktning	4 527	2 648	1 879	1 242	4 283	2 457	1 826	1 213
Allmän, dominerad av basämne	1 510	922	588	455	1 478	924	554	520
Beteendekunskap, humaniora	115	75	40	13	167	117	50	18
Estetiska ämnen	481	257	224	79	734	486	248	40
Företagsekonomi, handel och kontor	3	–	3	–	95	79	16	5
Matematik, naturvetenskap	65	40	25	14	90	57	33	12
Medicin, hälso- och sjukvård	198	154	44	40	214	156	58	36
Samhällsvetenskap	339	235	104	172	206	119	87	40
Språk	256	214	42	143	199	163	36	102
Teknik	48	16	32	8	69	23	46	1
Övriga ämnen	36	27	9	24	53	33	20	26
<b>Korta kurser</b>	<b>73 583</b>	<b>42 856</b>	<b>30 727</b>	<b>..</b>	<b>74 499</b>	<b>42 315</b>	<b>32 184</b>	<b>..</b>
Allmän, bred ämnesinriktning	547	241	306	..	545	290	255	..
Allmän, dominerad av basämne	120	62	58	..	6	4	2	..
Beteendekunskap, humaniora	18 248	10 732	7 516	..	21 621	11 295	10 326	..
Estetiska ämnen	13 257	9 190	4 067	..	12 721	8 264	4 457	..
Företagsekonomi, handel och kontor	422	166	256	..	673	381	292	..
Matematik, naturvetenskap	1 568	891	677	..	1 951	1 148	803	..
Medicin, hälso- och sjukvård	6 117	4 273	1 844	..	5 138	3 429	1 709	..
Samhällsvetenskap	25 323	12 890	12 433	..	24 069	12 636	11 433	..
Språk	2 783	1 950	833	..	2 805	1 810	995	..
Teknik	1 145	650	495	..	908	472	436	..
Övriga ämnen	4 053	1 811	2 242	..	4 062	2 586	1 476	..
<b>Studiecirklar</b>	<b>968</b>	<b>660</b>	<b>308</b>	<b>..</b>	<b>636</b>	<b>451</b>	<b>185</b>	<b>..</b>
Allmän, dominerad av basämnen	–	–	–	..	8	7	25	..
Beteendekunskap, humaniora	77	70	7	..	94	69	25	..
Estetiska ämnen	462	321	141	..	292	216	76	..
Företagsekonomi, handel och kontor	24	20	4	..	–	–	–	..
Matematik, naturvetenskap	39	17	22	..	12	9	3	..
Medicin, hälso- och sjukvård	35	35	–	..	–	–	–	..
Samhällsvetenskap	121	57	64	..	79	38	41	..
Språk	71	48	23	..	38	24	14	..
Teknik	58	36	22	..	12	2	10	..
Övriga ämnen	81	56	25	..	101	86	15	..

#### 4. Funktionshindrade deltagare i statsbidragsberättigade folkhögskolekurser våren och hösten 2005 efter kurstyp och funktionshinder

4. Disabled participants in State subsidy folk high school courses spring and autumn term 2005

Typ av funktionshinder	Våren 2005					Totalt	Procent Funktionshindrade
	Långa allm. kurser	Långa särsk. kurser	Särsk. utb. insats	Korta kurser	Studie-cirklar.		
<b>Summa total</b>	<b>1 713</b>	<b>2 356</b>	<b>3 918</b>	<b>6 526</b>	<b>58</b>	<b>14 571</b>	<b>100,0</b>
Rörelsehinder	73	122	146	765	–	1 106	7,6
Synskada	20	81	19	1 026	–	1 146	7,9
Hörselskada	36	41	25	394	1	497	3,4
Döv	38	14	32	384	–	468	3,2
Dövblind	13	1	5	50	–	69	0,5
Utvecklingsstörning	174	92	137	841	15	1 259	8,6
Hjärnskada i vuxen ålder	49	27	66	149	–	291	2,0
Psykiskt funktionshinder	654	512	872	571	–	2 609	17,9
Medicinskt funktionshinder	163	164	258	1 278	16	1 879	12,9
Asperger, DAMP m.fl.	138	21	105	204	–	468	3,2
<b>Summa</b>							
Dyslexi <sup>1</sup>	355	224	523	142	–	1 244	8,5
Invandrare med brister i svenska språket	862	195	1 730	722	26	3 535	24,3

Typ av funktionshinder	Hösten 2005					Totalt	Procent Funktionshindrade
	Långa allm. kurser	Långa särsk. kurser	Särsk. utb. insats	Korta kurser	Studie-cirklar		
<b>Summa total</b>	<b>2 841</b>	<b>1 621</b>	<b>3 520</b>	<b>7 292</b>	<b>42</b>	<b>15 316</b>	<b>100,0</b>
Rörelsehinder	96	100	129	1 353	–	1 678	11,0
Synskada	20	102	17	956	–	1 095	7,1
Hörselskada	36	33	20	373	–	462	3,0
Döv	34	31	34	385	–	484	3,2
Dövblind	14	0	5	36	–	55	0,4
Utvecklingsstörning	229	82	153	1 093	18	1 575	10,3
Hjärnskada i vuxen ålder	70	27	56	175	–	328	2,1
Psykiskt funktionshinder	631	550	757	484	8	2 430	15,9
Medicinskt funktionshinder	184	182	197	1 610	16	2 189	14,3
Asperger, DAMP m.fl.	173	32	135	210	–	550	3,6
<b>Summa</b>							
Dyslexi <sup>1</sup>	473	204	427	210	–	1 314	8,6
Invandrare med brister i svenska språket	881	278	1 590	407	–	3 156	20,6

1) Språkligt funktionshinder.

**5. Deltagare i folkhögskolekurser våren och hösten 2005 efter län och huvudmannagrupp****5. Participants in folk high school courses in spring and autumn term 2005 by county and principal organiser group**

Län	Del tagar veckor	Deltagare			Del tagare långa kurser	Del tagar veckor	Deltagare			Del tagare långa kurser
		Totalt	därav kvin nor	Invand rare			Totalt	därav kvin nor	Invand rare	
<b>Våren 2005</b>										
		<b>Landsting/regioner</b>					<b>Rörelsefolkhögskola</b>			
<b>Totalt</b>	<b>161 470</b>	<b>26 645</b>	<b>16 789</b>	<b>723</b>	<b>7 213</b>	<b>442 851</b>	<b>83 628</b>	<b>48 783</b>	<b>5 002</b>	<b>19 218</b>
Stockholm	.	.	.	.	.	109 936	17 360	9 522	1 970	5 097
Uppsala	4 061	1 077	735	21	171	3 838	419	265	18	200
Södermanland	9 029	1 733	1 166	127	348	10 714	2 220	1 190	118	474
Östergötland	5 337	308	189	31	186	32 275	3 726	2 396	319	1 252
Jönköping	7 841	540	372	50	427	33 819	4 566	2 648	246	1 600
Kronoberg	2 642	258	193	1	122	7 828	1 099	699	54	384
Kalmar	19 425	2 923	1 899	113	741	3 590	687	465	13	200
Gotland	.	.	.	.	.	5 778	983	700	4	32
Blekinge	3 331	619	395	13	164	8 777	1 859	1 094	51	322
Skåne	.	.	.	.	.	80 818	10 838	5 254	968	3 034
Halland	8 992	3 151	1 895	4	326	.	.	.	.	.
Västra Götaland	17 032	3 114	1 962	130	823	51 223	10 936	6 995	768	2 340
Värmland	19 809	2 242	1 551	61	972	3 089	422	301	5	136
Örebro	8 610	1 058	668	56	441	9 167	1 219	764	45	480
Västmanland	6 118	1 900	1 257	7	235	5 068	1 516	1 122	16	381
Dalarna	10 294	1 128	785	16	491	16 515	5 411	3 219	42	666
Gävleborg	16 534	2 863	1 646	47	659	4 529	2 256	1 549	40	169
Västernorrland	9 560	1 296	712	15	517	8 714	2 387	1 430	10	606
Jämtland	6 566	1 407	933	7	290	2 769	303	162	0	146
Västerbotten	6 289	1 028	431	24	300	18 920	6 083	3 587	22	649
Norrbottn	.	.	.	.	.	25 484	9 338	5 421	293	1 050
<b>Hösten 2005</b>										
		<b>Landsting/regioner</b>					<b>Rörelsefolkhögskola</b>			
<b>Totalt</b>	<b>145 376</b>	<b>26 051</b>	<b>16 253</b>	<b>778</b>	<b>7 450</b>	<b>393 480</b>	<b>84 407</b>	<b>48 580</b>	<b>4 580</b>	<b>20 239</b>
Stockholm	.	.	.	.	.	95 584	18 311	9 828	1 683	5 087
Uppsala	3 769	1 140	738	23	168	3 907	282	185	15	209
Södermanland	7 296	1 684	1 069	106	330	8 484	2 277	1 172	167	416
Östergötland	4 458	331	200	26	186	24 755	2 661	1 430	318	1 136
Jönköping	6 044	441	294	54	391	29 211	5 163	2 889	171	1 598
Kronoberg	2 636	210	135	2	142	6 672	551	329	69	343
Kalmar	17 514	2 851	1 818	103	745	2 848	356	260	12	180
Gotland	.	.	.	.	.	5 707	1 011	672	15	408
Blekinge	2 714	419	261	14	187	8 143	3 336	2 015	75	321
Skåne	.	.	.	.	.	72 445	11 313	6 108	1 016	3 228
Halland	9 378	2 744	1 732	19	380	.	.	.	.	.
Västra Götaland	17 145	4 007	2 362	161	971	47 128	9 270	5 378	700	2 398
Värmland	16 684	1 979	1 382	65	950	3 994	501	339	5	128
Örebro	10 424	934	609	69	585	5 659	725	461	41	368
Västmanland	5 549	1 037	710	5	278	3 838	1 633	1 071	10	279
Dalarna	8 938	1 337	960	9	452	15 228	4 284	2 395	48	676
Gävleborg	13 976	2 553	1 495	31	619	4 741	2 403	1 583	42	189
Västernorrland	8 360	1 681	933	49	555	7 965	1 906	1 156	14	608
Jämtland	5 289	1 606	1 016	19	243	2 966	738	473	-	155
Västerbotten	5 202	1 097	539	23	268	18 938	8 408	5 566	52	788
Norrbottn	.	.	.	.	.	25 267	9 278	5 270	127	1 724

## 6. Deltagare i folkhögskolekurser våren 2003 till hösten 2005

## 6. Participants in folk high school courses in spring term 2003 to autumn term 2005

Kurstyp	Våren 2003					Hösten 2003				
	Del- tagar- veckor	Deltagare				Del- tagar- veckor	Deltagare			
		Totalt	Antal kvinnor	Antal män	In- vandr.		Totalt	Antal kvinnor	Antal män	In- vandr.
<b>Summa alla kurstyper</b>	<b>579 980</b>	<b>112 791</b>	<b>66 416</b>	<b>46 375</b>	<b>3 438</b>	<b>530 518</b>	<b>116 073</b>	<b>68 736</b>	<b>47 337</b>	<b>3 428</b>
Långa allmänna kurser	116 632	6 968	4 525	2 443	934	103 089	6 883	4 511	2 372	946
Långa särskilda kurser	195 442	11 026	7 326	3 700	406	175 708	11 492	7 610	3 882	475
Särskild utbildningsinsats	168 142	9 299	5 863	3 436	2 098	131 337	8 198	5 122	3 076	2 007
<b>Summa långa kurser</b>	<b>480 216</b>	<b>27 293</b>	<b>17 714</b>	<b>9 579</b>	<b>3 438</b>	<b>410 134</b>	<b>26 573</b>	<b>17 243</b>	<b>9 330</b>	<b>3 428</b>
Korta kurser (1–14 dag)	51 120	78 539	44 564	33 975	..	55 205	81 865	46 927	34 938	..
Studiecirklar	2 310	1 892	1 208	684	..	2 826	1 622	1 078	544	..
Uppdragsutbildning	16 538	3 297	1 604	1 693	..	13 528	2 464	1 363	1 101	..
Uppdrag kommunen	21 970	1 149	849	300	..	16 463	1 059	758	301	..
Uppdrag komvux	2 817	173	143	30	..	2 910	191	157	34	..
Uppdrag orienteringskurs	5 009	448	334	114	..	2 287	154	116	38	..
Aktivitetsgarantiutb. lång kurs	.	.	.	.	.	26 925	1 909	1 008	901	..
Aktivitetsgarantiutb. kort kurs	.	.	.	.	.	240	236	86	150	..

Kurstyp	Våren 2004					Hösten 2004				
	Del- tagar- veckor	Deltagare				Del- tagar- veckor	Deltagare			
		Totalt	Antal kvinnor	Antal män	In- vandr.		Totalt	Antal kvinnor	Antal män	In- vandr.
<b>Summa alla kurstyper</b>	<b>588 138</b>	<b>107 932</b>	<b>63 253</b>	<b>44 679</b>	<b>4 722</b>	<b>549 512</b>	<b>115 097</b>	<b>66 590</b>	<b>48 507</b>	<b>4 510</b>
Långa allmänna kurser	124 084	7 063	4 433	2 630	1 222	117 616	7 832	4 996	2 836	1 286
Långa särskilda kurser	202 120	12 095	7 965	4 130	590	182 348	12 554	8 279	4 275	530
Särskild utbildningsinsats	137 694	7 427	4 598	2 829	2 080	113 758	7 090	4 358	2 732	1 907
<b>Summa långa kurser</b>	<b>463 898</b>	<b>26 585</b>	<b>16 996</b>	<b>9 589</b>	<b>3 892</b>	<b>413 722</b>	<b>27 476</b>	<b>17 633</b>	<b>9 843</b>	<b>3 723</b>
Korta kurser (1–14 dag)	46 776	72 786	41 419	31 367	..	51 332	77 457	43 804	33 653	..
Studiecirklar	2 728	1 673	1 119	554	..	2 093	1 188	763	425	..
Uppdragsutbildning	15 046	2 503	1 435	1 068	..	18 695	4 225	1 798	2 427	..
Uppdrag kommunen	9 219	509	343	166	..	8 762	522	357	165	..
Uppdrag komvux	2 439	131	110	21	..	2 709	180	143	37	..
Uppdrag orienteringskurs	3 373	176	129	47	..	2 616	163	129	34	..
Aktivitetsgarantiutb. lång kurs	44 210	3 298	1 574	1 724	790	48 415	3 590	1 806	1 784	759
Aktivitetsgarantiutb. kort kurs	449	271	128	143	40	464	256	141	115	28
Särskild utbildningsinsats	.	.	.	.	.	.	.	.	.	.
Gävleborg	.	.	.	.	.	704	40	16	24	-

Kurstyp	Våren 2005					Hösten 2005				
	Del- tagar- veckor	Deltagare				Del- tagar- veckor	Deltagare			
		Totalt	Antal kvinnor	Antal män	In- vandr.		Totalt	Antal kvinnor	Antal män	In- vandr.
<b>Summa alla kurstyper</b>	<b>611 845</b>	<b>110 746</b>	<b>65 848</b>	<b>44 898</b>	<b>4 908</b>	<b>546 351</b>	<b>110 939</b>	<b>65 124</b>	<b>45 815</b>	<b>4 843</b>
Långa allmänna kurser	122 080	7 104	4 565	2 539	1 227	112 044	7 475	4 739	2 736	1 379
Långa särskilda kurser	205 945	12 315	8 123	4 192	472	186 620	12 919	8 714	4 205	646
Särskild utbildningsinsats	135 642	7 578	4 588	2 990	2 190	113 020	7 588	4 614	2 974	2 013
<b>Summa långa kurser</b>	<b>463 667</b>	<b>26 997</b>	<b>17 276</b>	<b>9 721</b>	<b>3 889</b>	<b>411 684</b>	<b>27 982</b>	<b>18 067</b>	<b>9 915</b>	<b>4 038</b>
Korta kurser (1–14 dag)	46 765	73 583	42 856	30 727	..	50 928	74 499	42 315	32 184	..
Studiecirklar	2 073	968	660	308	..	1 491	636	451	185	..
Uppdragsutbildning	26 077	3 774	2 176	1 598	..	21 969	2 805	1 611	1 194	..
Uppdrag kommunen	9 578	493	344	149	..	6 418	384	252	132	..
Uppdrag komvux	2 220	155	86	69	..	1 863	175	138	37	..
Uppdrag orienteringskurs	2 779	181	152	29	..	2 270	134	115	19	..
Aktivitetsgarantiutb. lång kurs	57 586	4 360	2 184	2 176	983	44 995	3 689	1 850	1 839	742
Aktivitetsgarantiutb. kort kurs	394	198	97	101	36	339	199	102	97	43
Särskild utbildningsinsats	.	.	.	.	.	.	.	.	.	.
Gävleborg	706	37	17	20	-	486	27	16	11	1
Påbyggnadsutbildning	.	.	.	.	.	1 498	104	73	31	2
Ungdomsplats AMS lång kurs	.	.	.	.	.	2 372	278	123	155	11
Ungdomsplats AMS kort kurs	.	.	.	.	.	38	27	11	16	6

## 7a. Verksamhetsredovisning vårterminen 2005

## 7a. Activity report spring term 2005

Kurstyp och kursinriktning	Antal kurser	Antal delta-gar veckor	Antal delta-gare	In van-drare	Kvin nor	Ålder						Utan grund skole komp.	Med grund skole komp.	Utan gym. utb.	Med gym. 2-årig utb.	Med gym. 3-årig utb.	Med högre utb.
						< 18 år	18–24 år	25–29 år	30–45 år	46–60 år	> 60 år						
<b>TOTALT</b> <sup>1,2</sup>	<b>7 207</b>	<b>611 845</b>	<b>110 746</b>	<b>4 908</b>	<b>65 848</b>	<b>269</b>	<b>12 281</b>	<b>4 273</b>	<b>8 281</b>	<b>4 496</b>	<b>1 991</b>	<b>2 605</b>	<b>4 852</b>	<b>4 799</b>	<b>4 823</b>	<b>11 118</b>	<b>3 380</b>
<b>01. Långa allmänna kurser summa</b>	<b>833</b>	<b>122 080</b>	<b>7 104</b>	<b>1 227</b>	<b>4 565</b>	.	<b>3 874</b>	<b>789</b>	<b>1 316</b>	<b>473</b>	<b>652</b>	<b>724</b>	<b>1 330</b>	<b>1 415</b>	<b>1 000</b>	<b>2 131</b>	<b>508</b>
001 Allmän, bred ämnesinriktning	545	85 099	4 853	870	3 065	.	2 669	533	874	301	476	526	960	1 023	632	1 396	320
002 Allmän, dominerad av basämnena	152	22 037	1 200	260	775	.	725	116	231	69	59	154	296	281	189	223	57
011 Religion och livsåskådningsfrågor	7	727	62	–	44	.	40	5	14	3	–	–	–	11	11	29	11
012 Historia	1	5	1	–	1	.	–	–	–	1	–	–	1	–	–	–	–
013 Fritidsledarutbildning	1	36	9	–	7	.	3	–	1	3	2	–	–	1	2	2	4
015 Annan ledarutbildning inkl organisation	1	286	13	–	8	.	11	1	1	–	–	–	–	1	9	2	1
016 Litteratur	1	90	15	–	14	.	–	–	1	14	–	–	–	1	14	–	–
019 Övrigt	7	596	31	3	21	.	7	4	14	6	–	–	3	1	8	16	3
021 Musik	3	582	30	1	15	.	28	2	–	–	–	–	–	4	–	26	–
022 Scenisk konst (dans, film och teater)	2	278	13	–	10	.	11	1	1	–	–	1	–	–	–	11	1
023 Slöjd och konsthantverk	5	389	22	–	21	.	16	1	4	1	–	–	1	–	2	16	3
024 Bild, form och målar Konst	10	1 370	79	5	63	.	44	14	15	4	2	1	–	1	5	55	17
029 Övrigt	3	154	11	–	6	.	5	3	1	–	2	–	2	1	1	7	–
033 Administration med datorstöd	1	36	3	–	–	.	–	–	2	–	1	–	–	–	2	1	–
039 Övrigt	1	28	10	–	3	.	–	3	1	6	–	–	–	–	–	10	–
040 Matematik, naturvetenskap	9	1 145	57	13	37	.	49	6	2	–	–	–	1	9	8	36	3
041 Matematik	7	243	44	4	32	.	13	14	17	–	–	–	4	4	22	12	2
049 Övrigt	6	1 015	55	–	35	.	18	17	6	3	11	–	–	6	4	29	16
051 Friskvård	7	787	44	3	31	.	25	5	9	3	2	–	1	1	8	28	6
059 Övrigt	3	388	20	2	9	.	16	3	1	–	–	–	7	8	1	4	–
063 Informationsverksamhet & mediautbildning	5	667	35	11	10	.	22	4	9	–	–	1	4	9	9	7	5
065 Internationella frågor, övrigt	7	1 617	95	–	68	.	60	10	5	9	11	–	–	6	12	61	16
066 Samhällsfrågor, allmänt	8	779	97	12	77	.	10	12	31	18	26	5	25	8	22	25	12
068 Socialpolitik	1	103	11	11	10	.	–	–	–	3	8	6	5	–	–	–	–
069 Övrigt	3	285	21	–	20	.	1	1	5	11	3	–	1	–	2	7	11
070 Språk	1	21	2	–	–	.	–	1	1	–	–	–	–	1	–	1	–
071 Svenska	8	422	66	26	46	.	11	5	35	13	2	27	8	11	8	8	4
072 Engelska	7	272	39	–	30	.	13	5	15	2	4	3	6	8	7	12	3
079 Övrigt	7	743	45	1	40	.	21	6	7	6	5	–	–	–	1	43	1
081 Dator teknik	5	258	22	–	15	.	4	5	7	–	6	–	2	11	2	2	5
089 Övrigt	2	113	10	–	4	.	1	–	–	1	8	–	–	1	3	4	2
091 Idrott	2	1 158	58	5	22	.	41	11	6	–	–	–	1	1	6	50	–
092 Hushålls-, textil-, konsument- och varukunskap	2	168	13	–	11	.	2	1	1	2	7	–	–	–	–	8	5
099 Övrigt	3	183	18	–	15	.	8	–	–	7	3	–	2	6	10	–	–

Tabell 7a. (forts.)

Kurstyp och kursinriktning	Antal kurser	Antal deltagare veckor	Antal deltagare	Invan-drare	Kvinnor	Ålder						Utan grundskolekomp.	Med grundskolekomp.	Utan gymnas. utb.	Med 2-årig gymnas. utb.	Med 3-årig gymnas. utb.	Med högre utb.	
						< 18 år	18–24 år	25–29 år	30–45 år	46–60 år	> 60 år							
<b>02. Långa särskilda kurser</b>																		
<b>summa</b>	<b>925</b>	<b>205 945</b>	<b>12 315</b>	<b>472</b>	<b>8 123</b>	<b>269</b>	<b>5 762</b>	<b>1 949</b>	<b>2 530</b>	<b>1 196</b>	<b>609</b>	<b>473</b>	<b>479</b>	<b>600</b>	<b>1 510</b>	<b>7 025</b>	<b>2 227</b>	
011 Religion och livsåskådningsfrågor	82	19 785	1 270	70	743	229	609	103	190	110	29	252	50	23	77	659	209	
012 Historia	3	187	26	–	13	–	7	–	–	2	17	–	–	6	8	6	6	
013 Fritidsledarutbildning	49	19 752	914	61	460	–	387	260	234	33	–	1	5	25	168	675	40	
015 Annan ledarutbildning inkl organisation	41	7 437	619	6	401	5	158	81	199	137	39	8	39	35	184	275	78	
016 Litteratur	9	1 973	109	3	72	–	43	27	31	7	1	–	–	5	6	45	53	
019 Övrigt	19	3 224	226	8	160	–	42	25	82	44	33	3	21	20	99	65	18	
020 Estetiska ämnen	15	3 971	199	5	146	–	92	40	54	13	–	–	1	1	13	165	19	
021 Musik	105	27 500	1 638	31	848	2	1 090	161	222	122	41	2	16	39	82	1 172	327	
022 Scenisk konst (dans, film och teater)	39	12 454	618	20	414	–	470	114	30	2	2	2	2	10	25	479	100	
023 Slöjd och konsthantverk	66	11 666	614	20	503	–	274	98	122	90	30	1	37	62	78	328	108	
024 Bild, form och målar Konst	102	24 012	1 292	44	951	1	750	213	188	103	37	8	33	80	165	791	215	
029 Övrigt	35	6 893	376	9	262	–	178	73	59	37	29	15	9	16	24	227	85	
031 Ekonomi	11	1 371	138	4	95	–	40	19	64	12	3	–	4	40	22	39	33	
032 Administration	1	146	9	1	9	–	4	3	1	1	–	–	–	–	1	8	–	
033 Administration med datorstöd	7	965	92	–	35	–	–	2	49	40	1	–	1	3	21	16	51	
041 Matematik	4	130	32	–	23	–	10	4	13	4	1	1	5	4	10	10	2	
042 Biologi, inkl ekologi	7	1 070	55	–	24	–	35	6	8	4	2	–	1	4	7	37	6	
049 Övrigt	19	1 061	205	2	160	8	65	37	76	15	4	5	18	29	34	88	31	
050 Medicin, hälsa och sjukvård	1	19	1	–	1	–	1	–	–	–	–	–	–	–	1	–	–	
051 Friskvård	40	9 196	616	16	523	–	162	102	206	79	67	27	29	40	117	321	82	
059 Övrigt	21	4 077	231	10	169	–	48	30	93	57	3	–	29	29	66	87	20	
062 Arbetsliv, övrigt	2	385	34	–	18	–	2	3	21	8	–	–	2	4	9	9	10	
063 Informationsverksamhet & mediautbildning	56	13 305	709	20	401	–	386	183	116	21	3	2	6	14	14	422	251	
064 EG/EU frågor	4	893	104	1	81	–	15	6	6	6	71	2	8	7	14	33	40	
065 Internationella frågor, övrigt	19	4 185	264	7	199	–	135	75	27	21	6	2	1	–	26	145	90	
066 Samhällsfrågor, allmänt	14	1 691	148	8	88	8	29	5	35	25	46	40	24	12	22	18	32	
068 Socialpolitik	10	909	105	–	71	1	20	16	29	17	22	18	16	–	9	39	23	
069 Övrigt	13	3 298	259	17	199	–	81	20	38	37	83	23	27	22	46	106	35	
070 Språk	2	386	18	1	16	–	4	7	6	1	–	–	1	1	–	13	3	
071 Svenska	21	2 487	155	56	104	–	57	15	53	28	2	40	26	19	28	28	13	
072 Engelska	12	1 501	100	10	71	–	61	10	19	8	2	–	8	7	10	65	10	
073 Tyska	1	600	25	–	22	–	9	15	1	–	–	–	–	–	–	3	22	
079 Övrigt	46	11 608	616	17	522	1	316	137	115	35	12	1	9	8	34	442	122	
081 Dator teknik	13	2 206	146	15	85	–	35	14	55	30	12	15	12	11	28	56	24	
082 Transport, trafik	4	372	43	–	17	14	20	3	5	1	–	2	17	8	5	5	6	
089 Övrigt	8	1 017	48	2	28	–	31	6	6	4	1	–	3	2	3	32	8	
091 Idrott	1	66	3	–	–	–	1	2	–	–	–	–	–	–	1	2	–	
092 Hushålls-, textil-, konsument- och varukunskap	5	1 361	103	–	92	–	29	8	37	27	2	–	–	4	7	49	43	
099 Övrigt	18	2 786	155	8	97	–	66	26	40	15	8	3	19	10	46	65	12	





Tabell 7a. (forts.)

Kurstyp och kursinriktning	Antal kurser	Antal deltagare veckor	Antal deltagare	Invan-drare	Kvinnor	Ålder						Utan grundskole komp.	Med grundskole komp.	Utan gymn. utb.	Med 2-årig gymn. utb.	Med 3-årig gymn. utb.	Med högre utb.
						< 18 år	18–24 år	25–29 år	30–45 år	46–60 år	> 60 år						
073 Tyska	1	12	4	..	4	..	..	..	..	..	..	..	..	..	..	..	..
078 Kontakt-tolkutbildning	54	829	1 203	..	862	..	..	..	..	..	..	..	..	..	..	..	..
079 Övrigt	54	763	769	..	548	..	..	..	..	..	..	..	..	..	..	..	..
081 Datorteknik	78	899	904	..	559	..	..	..	..	..	..	..	..	..	..	..	..
082 Transport, trafik	8	125	69	..	26	..	..	..	..	..	..	..	..	..	..	..	..
089 Övrigt	17	99	172	..	65	..	..	..	..	..	..	..	..	..	..	..	..
090 Övriga ämnen	1	2	7	..	4	..	..	..	..	..	..	..	..	..	..	..	..
091 Idrott	88	1 504	2 508	..	973	..	..	..	..	..	..	..	..	..	..	..	..
092 Hushålls-, textil-, konsument- och varukunskap	6	50	84	..	26	..	..	..	..	..	..	..	..	..	..	..	..
099 Övrigt	85	1 071	1 454	..	808	..	..	..	..	..	..	..	..	..	..	..	..
<b>04. Särskild utbildningsinsats</b>																	
<b>summa</b>	<b>784</b>	<b>135 642</b>	<b>7 578</b>	<b>2 190</b>	<b>4 588</b>	.	<b>2 509</b>	<b>1 305</b>	<b>2 697</b>	<b>945</b>	<b>121</b>	<b>1 100</b>	<b>1 588</b>	<b>1 748</b>	<b>1 547</b>	<b>1 283</b>	<b>294</b>
001 Allmän, bred ämnesinriktning	430	84 391	4 527	1242	2 648	.	1 714	780	1 445	520	68	628	1 003	1 136	969	705	86
002 Allmän, dominerad av basämnena	149	28 599	1 510	455	922	.	445	263	621	174	7	246	333	379	306	209	37
011 Religion och livsåskådningsfrågor	6	742	60	2	44	.	7	6	33	14	–	–	4	2	1	27	26
015 Annan ledarutbildning inkl organisation	4	336	28	–	9	.	2	5	12	8	1	–	–	17	6	4	1
019 Övrigt	4	456	27	11	22	.	8	2	7	8	2	5	1	13	–	6	2
020 Estetiska ämnen	1	32	3	–	3	.	–	–	1	1	1	–	1	–	2	–	–
021 Musik	17	1 420	72	15	30	.	33	11	26	2	–	–	16	11	15	28	2
022 Scenisk konst (dans, film och teater)	2	207	10	–	8	.	7	2	1	–	–	–	–	–	2	8	–
023 Slöjd och konsthantverk	8	1 132	59	3	46	.	22	5	20	9	3	3	7	8	21	19	1
024 Bild, form och målar Konst	17	2 260	112	7	76	.	37	22	31	20	2	–	7	17	30	48	10
029 Övrigt	18	3 375	225	54	94	.	67	49	90	15	4	3	15	13	17	95	82
033 Administration med datorstöd	1	36	3	–	–	.	–	–	3	–	–	–	–	–	–	–	3
040 Matematik, naturvetenskap	3	356	17	11	4	.	6	9	2	–	–	–	–	8	5	4	–
041 Matematik	5	98	32	2	27	.	11	3	15	3	–	–	14	6	11	1	–
042 Biologi, inkl ekologi	2	6	2	–	–	.	–	2	–	–	–	–	–	2	–	–	–
049 Övrigt	5	288	14	1	9	.	11	2	1	–	–	–	1	2	2	9	–
050 Medicin, hälso- och sjukvård	2	304	16	2	12	.	6	5	4	1	–	–	3	–	4	5	4
051 Friskvård	23	1 498	116	5	86	.	20	15	50	29	2	2	30	14	37	26	7
059 Övrigt	7	852	66	33	56	.	4	11	26	18	7	2	38	7	12	6	1
063 Informationsverksamhet & mediautbildning	7	660	38	6	28	.	18	14	4	2	–	–	–	1	3	22	12
065 Internationella frågor, övrigt	3	182	8	–	6	.	6	2	–	–	–	–	2	5	1	–	–
066 Samhällsfrågor, allmänt	23	2 136	218	136	144	.	26	30	99	47	16	123	30	29	18	14	4
068 Socialpolitik	3	490	29	3	17	.	1	9	14	5	–	–	1	2	26	–	–
069 Övrigt	4	704	46	27	40	.	10	8	20	8	–	26	1	15	4	–	–
071 Svenska	18	2 977	202	128	167	.	16	33	113	32	7	39	65	33	24	14	9
072 Engelska	4	444	36	14	32	.	3	1	18	13	1	1	6	10	9	4	6
079 Övrigt	3	310	18	1	15	.	4	3	10	1	–	–	–	1	6	11	–
081 Datorteknik	7	126	17	7	10	.	1	–	8	8	–	7	4	–	5	–	1
082 Transport, trafik	1	150	15	–	4	.	5	1	6	3	–	15	–	–	–	–	–





Tabell 7a. (forts.)

Kurstyp och kursinriktning	Antal kurser	Antal deltagare veckor	Antal deltagare	Invan-drare	Kvinnor	Ålder						Utan grundskolekomp.	Med grundskolekomp.	Utan gym-n. utb.	Med 2-årig gym-n. utb.	Med 3-årig gym-n. utb.	Med högre utb.
						< 18 år	18–24 år	25–29 år	30–45 år	46–60 år	> 60 år						
<b>11. Kulturprogram</b>																	
<b>summa</b>	.	<b>2 758</b>	<b>114 598</b>	..	..	..	..	..	..	..	..	..	..	..	..	..	..
101 Föreläsning	.	524	11 630	..	..	..	..	..	..	..	..	..	..	..	..	..	..
102 Sång/musik	.	1 144	45 763	..	..	..	..	..	..	..	..	..	..	..	..	..	..
103 Dramatisk framställning	.	316	9 509	..	..	..	..	..	..	..	..	..	..	..	..	..	..
104 Film/foto/bild	.	96	5 239	..	..	..	..	..	..	..	..	..	..	..	..	..	..
105 Dans	.	42	2 424	..	..	..	..	..	..	..	..	..	..	..	..	..	..
106 Utställning	.	254	24 435	..	..	..	..	..	..	..	..	..	..	..	..	..	..
107 Litteratur	.	60	1 649	..	..	..	..	..	..	..	..	..	..	..	..	..	..
108 Konst/konsthantverk	.	74	9 471	..	..	..	..	..	..	..	..	..	..	..	..	..	..
109 Tvärkulturellt	.	248	4 478	..	..	..	..	..	..	..	..	..	..	..	..	..	..
<b>12. Uppdrag, folkhögskolekurs</b>																	
<b>summa</b>	<b>59</b>	<b>9 578</b>	<b>493</b>	..	<b>344</b>	..	..	..	..	..	..	..	..	..	..	..	..
001 Allmän, bred ämnesinriktning	37	6 942	348	..	244	..	..	..	..	..	..	..	..	..	..	..	..
002 Allmän, dominerad av basämnena	10	1 980	102	..	69	..	..	..	..	..	..	..	..	..	..	..	..
024 Bild, form och målar-konst	3	442	24	..	19	..	..	..	..	..	..	..	..	..	..	..	..
066 Samhällsfrågor, allmänt	2	93	12	..	12	..	..	..	..	..	..	..	..	..	..	..	..
081 Dator-teknik	7	121	7	..	–	..	..	..	..	..	..	..	..	..	..	..	..
<b>13. Uppdrag, komvuxkurs</b>																	
<b>summa</b>	<b>8</b>	<b>2 220</b>	<b>155</b>	..	<b>86</b>	..	..	..	..	..	..	..	..	..	..	..	..
001 Allmän, bred ämnesinriktning	3	1 219	98	..	38	..	..	..	..	..	..	..	..	..	..	..	..
050 Medicin, hälso- och sjukvård	1	66	6	..	4	..	..	..	..	..	..	..	..	..	..	..	..
059 Övrigt	3	872	48	..	43	..	..	..	..	..	..	..	..	..	..	..	..
099 Övrigt	1	63	3	..	1	..	..	..	..	..	..	..	..	..	..	..	..
<b>14. Uppdrag, orienteringskurs</b>																	
<b>summa</b>	<b>8</b>	<b>2 779</b>	<b>181</b>	..	<b>152</b>	..	..	..	..	..	..	..	..	..	..	..	..
001 Allmän, bred ämnesinriktning	3	320	48	..	33	..	..	..	..	..	..	..	..	..	..	..	..
002 Allmän, dominerad av basämnena	5	2 459	133	..	119	..	..	..	..	..	..	..	..	..	..	..	..
<b>15. Aktivitetsgarantiutbildning (SAGA) lång kurs</b>																	
<b>summa</b>	<b>825</b>	<b>57 586</b>	<b>4 360</b>	<b>983</b>	<b>2 184</b>	.	<b>98</b>	<b>217</b>	<b>1 650</b>	<b>1 806</b>	<b>589</b>	<b>304</b>	<b>1 402</b>	<b>983</b>	<b>712</b>	<b>628</b>	<b>331</b>
001 Allmän, bred ämnesinriktning	434	30 902	2 308	482	1 234	.	36	118	882	966	306	155	540	582	429	386	216
002 Allmän, dominerad av basämnena	214	14 091	1 025	290	467	.	53	57	420	394	101	94	502	176	106	114	33
011 Religion och livs-skådningsfrågor	1	132	14	–	10	.	–	–	8	5	1	1	5	2	2	4	–
015 Annan le-darutbildning inkl organisa-tion	25	3 979	333	119	141	.	2	16	116	152	47	1	209	87	9	6	21
016 Litteratur	1	70	8	0	8	.	–	–	–	1	7	–	–	–	8	–	–
019 Övrigt	23	1 564	138	11	50	.	3	8	40	60	27	14	36	16	17	30	25
023 Slöjd och konsthantverk	8	209	12	1	9	.	–	–	2	5	5	1	2	–	8	1	–

Tabell 7a. (forts.)

Kurstyp och kursinriktning	Antal kurser	Antal deltagare veckor	Antal deltagare	Invan-drare	Kvinnor	Ålder						Utan grundskolekomp.	Med grundskolekomp.	Utan gymnas. utb.	Med 2-årig gymnas. utb.	Med 3-årig gymnas. utb.	Med högre utb.
						< 18 år	18–24 år	25–29 år	30–45 år	46–60 år	> 60 år						
029 Övrigt	4	241	19	4	12	.	–	–	9	8	2	1	2	–	3	8	5
033 Administration med datorstöd	7	1 124	82	11	49	.	–	2	31	37	12	–	–	80	2	–	–
042 Biologi, inkl ekologi	1	61	7	–	7	.	–	–	–	2	5	–	–	–	7	–	–
044 Miljövärd	5	190	13	–	8	.	–	–	–	7	6	1	3	1	6	1	1
051 Friskvård	12	1 073	94	2	55	.	2	3	36	40	13	1	22	8	51	10	2
059 Övrigt	3	62	4	1	3	.	–	–	2	2	–	–	–	1	3	–	–
062 Arbetsliv, övrigt	9	735	50	–	27	.	–	3	10	23	14	6	8	4	14	10	8
066 Samhällsfrågor, allmänt	14	739	69	19	27	.	–	4	36	26	3	13	35	4	17	–	–
069 Övrigt	49	1 153	93	17	42	.	1	3	23	41	25	6	16	5	6	46	14
071 Svenska	5	176	15	15	8	.	–	–	8	7	–	2	12	1	–	–	–
072 Engelska	2	188	16	10	8	.	1	1	12	1	1	7	6	3	–	–	–
073 Tyska	2	7	2	–	2	.	–	–	2	–	–	–	–	–	2	–	–
081 Datorteknik	1	17	1	1	–	.	–	–	–	1	–	–	–	–	–	1	–
092 Hushålls-, textil-, konsument- och varukunskap	1	21	1	–	–	.	–	–	1	–	–	–	–	–	1	–	–
099 Övrigt	4	852	56	–	17	.	–	2	12	28	14	1	4	13	21	11	6
<b>16. Aktivitetsgarantiutbildning (SAGA) kort kurs</b>																	
<b>summa</b>	<b>88</b>	<b>394</b>	<b>198</b>	<b>36</b>	<b>97</b>	.	<b>4</b>	<b>11</b>	<b>87</b>	<b>76</b>	<b>20</b>	<b>4</b>	<b>44</b>	<b>44</b>	<b>41</b>	<b>45</b>	<b>20</b>
001 Allmän, bred ämnesinriktning	37	209	102	11	48	.	–	2	39	50	11	1	17	35	19	19	11
002 Allmän, dominerad av basämnen	38	113	50	18	21	.	1	5	26	15	3	3	5	9	8	16	9
016 Litteratur	2	18	12	7	7	.	–	–	7	2	3	–	12	–	–	–	–
019 Övrigt	1	6	2	–	1	.	–	–	1	1	–	–	–	–	–	2	–
023 Slöjd och konsthantverk	1	2	1	–	1	.	–	–	1	–	–	–	–	–	1	–	–
051 Friskvård	4	35	24	–	15	.	3	3	9	6	3	–	8	–	11	5	–
066 Samhällsfrågor, allmänt	2	4	4	–	2	.	–	1	3	–	–	–	2	–	1	1	–
069 Övrigt	3	7	3	–	2	.	–	–	1	2	–	–	–	–	1	2	–
<b>17. Särskild utbildningsinsats Gävleborg</b>																	
<b>summa</b>	<b>2</b>	<b>706</b>	<b>37</b>	<b>–</b>	<b>17</b>	.	<b>34</b>	<b>2</b>	<b>1</b>	<b>–</b>	<b>–</b>	<b>–</b>	<b>9</b>	<b>9</b>	<b>13</b>	<b>6</b>	<b>–</b>
001 Allmän, bred ämnesinriktning	1	470	25	–	9	.	23	2	–	–	–	–	3	5	11	6	–
002 Allmän, dominerad av basämnen	1	236	12	–	8	.	11	–	1	–	–	–	6	4	2	–	–

1) Uppgifter från kurstyp 11 ingår inte i ovanstående totalsumma.

2) Uppgifter under invandrare, ålder och utbildningsbakgrund avser endast kurstyp 1, 2, 4, 15, 16 och 17.

## 7b. Verksamhetsredovisning höstterminen 2005

## 7b. Activity report autumn term 2005

Kurstyp och kursinriktning	Antal kurser	Antal deltagare veckor	Antal deltagare	Invan-drare	Kvinnor	Ålder						Utan grundskolekomp.	Med grundskolekomp.	Utan gym-n. utb.	Med 2-årig gym-n. utb.	Med 3-årig gym-n. utb.	Med högre utb.
						< 18 år	18–24 år	25–29 år	30–45 år	46–60 år	> 60 år						
<b>TOTALT</b> <sup>1,2</sup>	<b>6 961</b>	<b>546 351</b>	<b>110 939</b>	<b>4 843</b>	<b>65 124</b>	<b>98</b>	<b>14 628</b>	<b>3 775</b>	<b>7 828</b>	<b>4 084</b>	<b>1 894</b>	<b>2 298</b>	<b>4 868</b>	<b>5 073</b>	<b>4 582</b>	<b>11 708</b>	<b>3 772</b>
<b>01. Långa allmänna kurser summa</b>	<b>883</b>	<b>112 044</b>	<b>7 475</b>	<b>1 379</b>	<b>4 739</b>	.	<b>4 450</b>	<b>646</b>	<b>1 229</b>	<b>494</b>	<b>657</b>	<b>783</b>	<b>1 331</b>	<b>1 674</b>	<b>1 027</b>	<b>2 145</b>	<b>514</b>
001 Allmän, bred ämnesinriktning	553	74 849	4 851	938	3 004	.	2 932	429	764	255	472	456	915	1 221	629	1 354	276
002 Allmän, dominerad av basämnena	183	22 159	1 412	197	883	.	981	94	219	78	40	160	315	333	216	334	54
011 Religion och livsåskådningsfrågor	5	403	25	–	20	.	20	–	5	–	–	–	1	1	5	16	1
012 Historia	2	55	9	–	6	.	3	–	3	1	2	–	–	–	8	–	1
015 Annan ledarutbildning inkl organisation	2	232	13	–	11	.	7	3	2	1	–	–	1	–	–	12	–
016 Litteratur	1	84	14	–	13	.	–	–	–	2	12	–	–	2	6	3	3
019 Övrigt	4	593	35	–	22	.	8	7	18	2	–	–	2	2	13	12	6
021 Musik	3	490	29	3	16	.	27	2	–	–	–	–	–	2	4	23	–
022 Scenisk konst (dans, film och teater)	1	187	11	–	10	.	11	–	–	–	–	–	–	1	1	9	–
023 Slöjd och konsthantverk	5	353	23	–	20	.	16	1	2	3	1	1	–	2	2	10	8
024 Bild, form och målar-konst	11	1 507	93	1	70	.	61	11	12	9	–	–	4	6	7	60	16
029 Övrigt	4	273	19	–	8	.	10	2	2	3	2	–	5	1	3	6	4
033 Administration med datorstöd	1	9	1	–	–	.	–	–	–	–	1	–	–	–	1	–	–
040 Matematik, naturvetenskap	8	752	42	12	23	.	38	3	1	–	–	–	–	6	9	27	–
041 Matematik	6	98	22	1	17	.	10	–	11	1	–	–	2	6	3	11	–
042 Biologi inkl. ekologi	2	63	10	–	6	.	5	1	2	2	–	–	2	2	2	4	–
049 Övrigt	5	1 034	67	5	43	.	35	8	7	3	14	–	–	6	6	43	12
050 Medicin, hälsa och sjukvård	1	18	1	–	1	.	1	–	–	–	–	–	–	1	–	–	–
051 Friskvård	9	785	55	9	41	.	32	5	11	7	–	2	4	6	16	22	5
059 Övrigt	3	331	18	1	7	.	15	3	–	–	–	–	9	3	1	5	–
063 Informationsverksamhet & mediautbildn.	4	471	27	1	13	.	23	4	–	–	–	–	2	2	1	19	3
065 Internationella frågor, övr.	10	1 685	112	–	84	.	74	12	11	6	9	–	–	7	15	77	13
066 Samhällsfrågor, allmänt	20	2 388	217	134	140	.	10	28	81	45	53	105	34	16	30	17	15
068 Socialpolitik	1	136	16	16	15	.	–	–	–	6	10	13	3	–	–	–	–
069 Övrigt	3	346	32	–	31	.	–	3	7	19	3	–	2	1	5	7	17
071 Svenska	14	1 085	151	54	111	.	66	16	50	18	1	43	9	16	18	4	61
072 Engelska	4	191	30	1	26	.	5	7	9	7	2	–	6	5	8	8	3
079 Övrigt	5	523	39	1	34	.	20	4	6	4	5	–	–	1	–	37	1
081 Dator-teknik	3	32	10	–	7	.	–	–	–	3	7	1	1	5	–	–	3
089 Övrigt	2	100	10	–	5	.	1	–	–	1	8	–	–	1	2	2	5
091 Idrott	2	432	27	2	14	.	23	1	2	1	–	–	–	4	2	21	–
092 Hushålls-, textil-, konsument- och varukunskap	1	102	11	–	9	.	–	–	–	2	9	–	–	2	–	2	7
099 Övrigt	5	278	43	3	29	.	16	2	4	15	6	2	14	13	14	–	–
<b>02. Långa särskilda kurser summa</b>	<b>952</b>	<b>186 620</b>	<b>12 919</b>	<b>646</b>	<b>8 714</b>	<b>98</b>	<b>6 679</b>	<b>1 785</b>	<b>2 524</b>	<b>1 146</b>	<b>687</b>	<b>300</b>	<b>602</b>	<b>681</b>	<b>1 434</b>	<b>7 388</b>	<b>2 512</b>
011 Religion och livsåskådningsfrågor	89	17 572	1 256	61	778	53	678	122	261	117	25	64	86	41	103	734	228
012 Historia	6	420	62	–	39	–	17	2	11	11	21	1	13	10	12	18	8
013 Fritidsledarutbildning	50	16 375	896	89	473	–	455	210	209	22	–	1	6	20	135	692	42
015 Annan ledarutbildning inkl organisation	44	6 713	581	17	384	5	185	66	199	118	8	–	22	75	99	272	113



Tabell 7b. (forts.)

Kurstyp och kursinriktning	Antal kurser	Antal delta-gar veckor	Antal delta-gare	In van-drare	Kvin nor	Ålder						Utan grund skole komp.	Med grund skole komp.	Utan gymn. utb.	Med 2-årig gymn. utb.	Med 3-årig gymn. utb.	Med högre utb.
						< 18 år	18–24 år	25–29 år	30–45 år	46–60 år	> 60 år						
022 Scenisk konst (dans, film och teater)	94	1 875	2 294	..	1 455	..	..	..	..	..	..	..	..	..	..	..	..
023 Slöjd och konsthantverk	59	757	843	..	640	..	..	..	..	..	..	..	..	..	..	..	..
024 Bild, form och målar Konst	128	1 628	1 902	..	1 490	..	..	..	..	..	..	..	..	..	..	..	..
029 Övrigt	54	962	1 158	..	765	..	..	..	..	..	..	..	..	..	..	..	..
030 Företags-ekonomi, handel och kontor	2	7	21	..	14	..	..	..	..	..	..	..	..	..	..	..	..
031 Ekonomi	17	247	417	..	247	..	..	..	..	..	..	..	..	..	..	..	..
032 Administra-tion	4	16	59	..	29	..	..	..	..	..	..	..	..	..	..	..	..
033 Administra-tion med dator-stöd	6	37	61	..	41	..	..	..	..	..	..	..	..	..	..	..	..
039 Övrigt	8	53	115	..	50	..	..	..	..	..	..	..	..	..	..	..	..
041 Matematik	9	142	188	..	122	..	..	..	..	..	..	..	..	..	..	..	..
042 Biologi, inkl ekologi	23	491	498	..	217	..	..	..	..	..	..	..	..	..	..	..	..
043 Geografi	8	200	241	..	195	..	..	..	..	..	..	..	..	..	..	..	..
044 Miljövärd	6	134	555	..	338	..	..	..	..	..	..	..	..	..	..	..	..
049 Övrigt	25	456	469	..	276	..	..	..	..	..	..	..	..	..	..	..	..
050 Medicin, hälso- och sjuk-vård	2	16	28	..	17	..	..	..	..	..	..	..	..	..	..	..	..
051 Friskvård	133	2 089	2 828	..	2 022	..	..	..	..	..	..	..	..	..	..	..	..
059 Övrigt	132	1 602	2 282	..	1 390	..	..	..	..	..	..	..	..	..	..	..	..
061 Fackliga frågor	429	5 536	8 821	..	3 632	..	..	..	..	..	..	..	..	..	..	..	..
062 Arbetsliv, övrigt	134	1 361	3 485	..	2 430	..	..	..	..	..	..	..	..	..	..	..	..
063 Informa-tionsverksamhet & mediautbild-ning	40	339	604	..	322	..	..	..	..	..	..	..	..	..	..	..	..
064 EG/EU frågor	8	79	187	..	77	..	..	..	..	..	..	..	..	..	..	..	..
065 Internatio-nella frågor, övr.	58	978	1 381	..	894	..	..	..	..	..	..	..	..	..	..	..	..
066 Samhälls-frågor, allmänt	80	1 102	2 014	..	1 157	..	..	..	..	..	..	..	..	..	..	..	..
067 Förenings-kunskap	122	1 231	2 586	..	1 409	..	..	..	..	..	..	..	..	..	..	..	..
068 Socialpolitik	97	877	1 203	..	757	..	..	..	..	..	..	..	..	..	..	..	..
069 Övrigt	153	2 468	3 788	..	1 958	..	..	..	..	..	..	..	..	..	..	..	..
071 Svenska	39	552	558	..	388	..	..	..	..	..	..	..	..	..	..	..	..
072 Engelska	7	192	128	..	95	..	..	..	..	..	..	..	..	..	..	..	..
078 Kontakttolk-utbildning	44	927	1 006	..	636	..	..	..	..	..	..	..	..	..	..	..	..
079 Övrigt	48	1 273	1 113	..	691	..	..	..	..	..	..	..	..	..	..	..	..
081 Dator teknik	60	538	697	..	372	..	..	..	..	..	..	..	..	..	..	..	..
082 Transport, trafik	3	49	56	..	23	..	..	..	..	..	..	..	..	..	..	..	..
089 Övrigt	16	144	155	..	77	..	..	..	..	..	..	..	..	..	..	..	..
091 Idrott	72	1 219	1 622	..	1 028	..	..	..	..	..	..	..	..	..	..	..	..
092 Hushålls-, textil-, konsu-ment- och varu-kunskap	10	62	141	..	56	..	..	..	..	..	..	..	..	..	..	..	..
099 Övrigt	118	1 484	2 299	..	1 502	..	..	..	..	..	..	..	..	..	..	..	..
<b>04. Särskild ut-bildningsinsats summa</b>	<b>700</b>	<b>113 020</b>	<b>7 588</b>	<b>2 013</b>	<b>4 614</b>	<b>.</b>	<b>2 985</b>	<b>1 128</b>	<b>2 527</b>	<b>828</b>	<b>120</b>	<b>941</b>	<b>1 609</b>	<b>1 694</b>	<b>1 478</b>	<b>1 492</b>	<b>372</b>
001 Allmän, bred ämnesinriktning	389	68 785	4 283	1 213	2 457	.	1 963	616	1 259	397	48	567	958	1 111	868	709	68
002 Allmän, dominerad av basämnena	131	24 414	1 478	520	924	.	507	225	596	137	13	286	382	361	287	139	23
011 Religion och livsåskådnings-frågor	9	1 405	99	4	66	.	19	14	25	35	6	2	7	3	7	36	44
015 Annan ledar-utbildning inkl organisation	5	685	55	2	40	.	16	6	19	14	–	–	2	2	8	28	15









Tabell 7b. (forts.)

Kurstyp och kursinriktning	Antal kurser	Antal deltagare veckor	Antal deltagare	Invan-drare	Kvinnor	Ålder						Utan grundskolekomp.	Med grundskolekomp.	Utan gym-n. utb.	Med 2-årig gym-n. utb.	Med 3-årig gym-n. utb.	Med högre utb.
						< 18 år	18–24 år	25–29 år	30–45 år	46–60 år	> 60 år						
<b>15. Aktivitetsgarantiutbildning (SAGA) lång kurs</b>																	
<b>summa</b>	<b>729</b>	<b>44 995</b>	<b>3 689</b>	<b>742</b>	<b>1 850</b>	.	<b>135</b>	<b>192</b>	<b>1 423</b>	<b>1 522</b>	<b>417</b>	<b>245</b>	<b>1 148</b>	<b>858</b>	<b>550</b>	<b>541</b>	<b>347</b>
001 Allmän, bred ämnesinriktning	433	24 927	2 085	379	1 078	.	55	128	851	826	225	113	509	467	385	359	252
002 Allmän, dominerad av basämnena	159	9 166	719	226	338	.	69	34	282	282	52	104	356	114	49	74	22
015 Annan le-darutbildning inkl organisation	17	2 619	263	73	99	.	3	9	81	124	46	1	136	91	9	12	14
016 Litteratur	1	175	13	–	9	.	–	–	–	9	4	–	–	13	–	–	–
019 Övrigt	7	851	85	3	37	.	–	4	29	43	9	10	12	16	12	15	20
023 Slöjd och konsthantverk	6	107	7	–	6	.	1	–	1	4	1	–	1	2	2	–	2
029 Övrigt	2	252	18	4	12	.	–	–	10	6	2	1	2	–	5	8	2
032 Administra-tion	1	15	1	–	1	.	–	–	–	1	–	–	–	–	–	–	1
033 Administra-tion med datorstöd	9	1 749	104	7	66	.	–	1	32	57	14	–	–	103	–	–	1
051 Friskvård	11	1 136	101	2	56	.	7	1	35	44	14	1	27	14	35	21	3
059 Övrigt	1	17	1	–	–	.	–	–	1	–	–	–	–	–	1	–	–
062 Arbetsliv, övrigt	20	1 195	90	–	50	.	–	5	19	49	17	5	14	9	26	17	19
066 Samhälls-frågor, allmänt	9	834	52	8	17	.	–	6	27	18	1	6	44	1	1	–	–
069 Övrigt	45	1 196	103	14	56	.	–	2	31	40	30	–	23	24	17	33	6
071 Svenska	4	288	17	16	6	.	–	–	9	8	–	3	9	1	2	2	–
072 Engelska	1	179	11	8	5	.	–	1	10	0	0	1	10	–	–	–	–
089 Övrigt	1	36	2	2	–	.	–	–	–	2	–	–	2	–	–	–	–
092 Hushålls-, textil-, konsu-ment- och varukunskap	1	13	1	–	1	.	–	–	1	–	–	–	–	–	1	–	–
099 Övrigt	1	240	16	–	13	.	–	1	4	9	2	–	3	3	5	–	5
<b>16. Aktivitetsgarantiutbildning (SAGA) kort kurs</b>																	
<b>summa</b>	<b>63</b>	<b>339</b>	<b>199</b>	<b>43</b>	<b>102</b>	.	<b>2</b>	<b>14</b>	<b>94</b>	<b>76</b>	<b>13</b>	<b>7</b>	<b>41</b>	<b>45</b>	<b>39</b>	<b>56</b>	<b>11</b>
001 Allmän, bred ämnesinriktning	39	225	131	28	68	.	1	11	67	47	5	2	27	14	30	50	8
002 Allmän, dominerad av basämnena	13	59	35	12	20	.	–	2	13	17	3	5	6	15	4	3	2
016 Litteratur	1	24	15	2	5	.	–	–	5	9	1	–	2	13	–	–	–
019 Övrigt	2	10	4	–	1	.	–	–	3	1	–	–	2	2	–	–	–
051 Friskvård	2	7	8	1	5	.	1	1	3	2	1	–	2	–	5	–	1
069 Övrigt	6	14	6	–	3	.	–	–	3	–	3	–	2	1	–	3	–
<b>17. Särskild utbildningsinsats Gävleborg</b>																	
<b>summa</b>	<b>1</b>	<b>486</b>	<b>27</b>	<b>1</b>	<b>16</b>	.	<b>23</b>	<b>1</b>	<b>3</b>	<b>–</b>	<b>–</b>	<b>–</b>	<b>8</b>	<b>6</b>	<b>11</b>	<b>2</b>	<b>–</b>
001 Allmän, bred ämnesinriktning	1	486	27	1	16	.	23	1	3	–	–	–	8	6	11	2	–
<b>18. Påbygg-nadsutbildning</b>																	
<b>summa</b>	<b>6</b>	<b>1 498</b>	<b>104</b>	<b>2</b>	<b>73</b>	.	<b>55</b>	<b>3</b>	<b>28</b>	<b>18</b>	<b>–</b>	<b>–</b>	<b>2</b>	<b>11</b>	<b>16</b>	<b>59</b>	<b>16</b>
001 Allmän, bred ämnesinriktning	1	370	21	–	18	.	6	–	7	8	–	–	1	4	5	4	7
021 Musik	2	775	44	–	18	.	43	–	1	–	–	–	–	1	1	38	4
059 Övrigt	3	353	39	2	37	.	6	3	20	10	–	–	1	6	10	17	5
<b>19. Ungdoms-plats AMS, lång kurs</b>																	
<b>summa</b>	<b>54</b>	<b>2 372</b>	<b>278</b>	<b>11</b>	<b>123</b>	.	<b>272</b>	<b>6</b>	<b>–</b>	<b>–</b>	<b>–</b>	<b>22</b>	<b>125</b>	<b>83</b>	<b>27</b>	<b>21</b>	<b>–</b>
001 Allmän, bred ämnesinriktning	32	1 020	121	9	52	.	119	2	–	–	–	5	45	48	4	19	–
002 Allmän, dominerad av basämnena	16	987	115	2	46	.	111	4	–	–	–	17	67	16	15	–	–
029 Övrigt	1	79	8	–	4	.	8	–	–	–	–	–	4	3	–	1	–

Tabell 7b. (forts.)

Kurstyp och kursinriktning	Antal kurser	Antal delta- gar veckor	Antal deltagare	In- van- drare	Kvin- nor	Ålder						Utan grundskolekomp.	Med grundskolekomp.	Utan gymn. utb.	Med 2-årig gymn. utb.	Med 3-årig gymn. utb.	Med högre utb.
						< 18 år	18–24 år	25–29 år	30–45 år	46–60 år	> 60 år						
033 Administra- tion med dator- stöd	1	48	8	–	5	.	8	–	–	–	–	–	–	8	–	–	–
051 Friskvård	2	120	20	–	12	.	20	–	–	–	–	–	5	6	8	1	–
066 Samhälls- frågor, allmänt	2	118	6	–	4	.	6	–	–	–	–	–	4	2	–	–	–
<b>20, Ungdoms- plats AMS, kort kurs</b>																	
<b>summa</b>	<b>8</b>	<b>38</b>	<b>27</b>	<b>6</b>	<b>11</b>	.	<b>27</b>	–	–	–	–	–	<b>2</b>	<b>21</b>	–	<b>4</b>	–
001 Allmän, bred ämnesinriktning	7	35	26	6	10	.	26	–	–	–	–	–	2	20	–	4	–
002 Allmän, dominerad av basämnena	1	3	1	–	1	.	1	–	–	–	–	–	–	1	–	–	–

1) Uppgifter från kurstyp 11 ingår inte i ovanstående totalsumma.

2) Uppgifter under invandrare, ålder och utbildningsbakgrund avser endast kurstyp 1, 2, 4, 15, 16, 17, 18, 19 och 20.

## Fakta om statistiken

---

### Detta omfattar statistiken

Statistiken baseras på en totalräknad undersökning och är därmed inte behäftad med urvalsosäkerhet. Undersökningen ligger till grund för skolornas statsbidrag samt bidraget för särskild utbildningsinsats som Folkbildningsrådet (FBR) beräknar.

Folkhögskolestatistiken redovisar deltagare i kurser anordnade av folkhögskolorna. Samtliga 148 folkhögskolor lämnar uppgifter om sin verksamhet. Populationen är kursdeltagare under vår- och höstterminen 2005. Enskilda individer kan förekomma flera gånger i redovisningen.

Redovisningen av de folkhögskolekurser som finansieras via Folkbildningsrådet (FBR) via allmänt statsbidrag bedöms vara heltäckande. Redovisningen av uppdragsutbildningarna är en frivillig uppgift och är därför inte på samma sätt heltäckande.

### Definitioner och förklaringar

#### Allmän kurs

Allmänna kurser finns vid alla folkhögskolor. Allmän kurs är statsbidragsberättigad och kurslängden är 15 dagar eller längre. Den vänder sig främst till deltagare som saknar grundskole- eller gymnasieutbildning. Studietiden för en deltagare på allmän kurs kan omfatta upp till tre år och kan ge behörighet till fortsatta studier motsvarande den som kan fås genom det offentliga skolväsendet. Studier på gymnasial nivå kan leda till grundläggande behörighet.

Med allmän kurs avses en av skolan organiserad studieverksamhet, som innehåller ett brett urval av allmänna ämnen men kan också ha en särskild profil som innebär att deltagarna kan välja inriktning t.ex. färg och form, idrott, musik, drama, media, livsåskådning, datakunskap, miljö/natur eller internationella frågor (Se även Särskild kurs). Till allmän kurs får endast antas den som fyller 18 år senast under det kalenderår kursen börjar, eller är äldre.

#### Aktivitetsgarantiutbildning (SAGA)

Särskild aktivitetsgarantiutbildning (SAGA), är en utbildningssatsning för arbetslösa inom ramen för AMS aktivitetsgaranti. Deltagarna anvisas från länsarbetsnämnder/arbetsförmedlingar. Kurserna får anordnas för högst sex månader på grundskole- eller gymnasienivå och finns som både lång och kort kurs. Syftet med insatsen är att ge arbetslösa de baskunskaper som krävs för att påbörja yrkesinriktade studier eller för att kunna återgå till arbetslivet. Denna utbildningsform vid folkhögskolorna startade hösten 2002.

#### Deltagare

Som deltagare räknas den person som deltagit i någon av folkhögskolans kurser eller kulturprogram. För alla kurser anges antal deltagare och antal kvinnor. Deltagare i kort kurs är den som är närvarande den första kursdagen. Deltagare i en lång kurs är den som påbörjat kursen och närvarande den femtonde kursdagen.

#### Deltagarveckor

Antalet deltagarveckor i en kurs utgörs av produkten av antalet deltagare och antalet kursdagar i kursen dividerat med 5 och avrundat till närmast högre tal.

Vid deltid har resultatet multiplicerats med 0,75 respektive 0,50.

**Distansutbildning**

Vid beräkning av studietiden är utgångspunkten den studieplan som fastställs avseende deltagarens studieinsats i den aktuella kursen. Distansutbildning kan ske på hel- eller deltid. Vid lägre deltid än 50 procent beräknas antalet kursdagar genom att antalet genomförda timmar om 60-minuter divideras med 4.

**Funktions- och språkliga hinder**

Folkhögskolorna har som mål att ha en hög grad av tillgänglighet för människor med olika typer av funktionshinder. Av det skälet sker en särskild redovisning av denna studerandegrupp. I de fall en deltagare har mer än ett funktionshinder har skolan rapporterat det funktionshinder som inverkat mest på elevens livsföring. Deltagare med funktionshinder har från och med höstterminen 2001 delats in i 12 olika grupper. Indelningen har gjorts av Folkbildningsrådet i samråd med Statens institut för särskilt utbildningsstöd (SISUS). I de fall en deltagare har mer än ett funktionshinder har skolan rapporterat det funktionshinder som inverkar mest på elevens livsföring.

- Rörelsehinder
- Synskada
- Hörselskada
- Döv
- Dövblind
- Utvecklingsstörning
- Hjärnskadad i vuxen ålder
- Psykiskt funktionshinder
- Medicinskt funktionshinder
- Asperger, DAMP m.fl.
- Dyslexi
- Invandrare med brister i svenska språket

**Hel/deltidsstudier**

Folkhögskolestudierna sker vanligtvis på heltid. Som heltidsstuderande räknas den som deltar i planerat studiearbete omfattande minst 20 timmar om 60 min/vecka och i genomsnitt fyra timmar om 60 minuter varje kursdag. Deltid redovisas endast som 75 procents eller 50 procents deltid.

75 procents deltid har den som deltar i planerat studiearbete i genomsnitt tre timmar om 60 minuter varje kursdag. Den som läser på 50 procents deltid har planerat studiearbete i genomsnitt två timmar om 60 minuter varje kursdag.

**Invandrare**

Folkbildningsrådets definition av invandrare är här: kursdeltagare som har utländskt medborgarskap eller är födda utomlands.

**Korta kurser**

Kurser med en längd om 1–14 kursdagar. Dessa kurser anordnas ofta i samverkan med olika folkrörelser och organisationer. Det kan vara från en dags ledarkurs till en 14 dagar lång estetisk kurs. Till korta kurser kan antas deltagare under 18 år. Korta kurser är statsbidragsberättigade.

**Kulturprogram**

Via folkbildningsanslaget (allmänna statsbidraget) kan också kulturaktiviteter (kulturprogram) finansieras och genomföras. Kulturprogram utgör den utåtriktade verksamhet folkhögskolorna genomför för allmänheten. Någon redovisning av kön sker inte för kulturprogram, men från och med år 2006 kommer redovisning av kön att vara möjlig.

**Kursdag**

Som kursdag räknas dag med planerat studiearbete.

**Kursinriktningar**

Varje kurs på folkhögskolan har en huvudsaklig inriktning. Det förekommer ett antal kursinriktningar, förutom de allmänna, inom följande grupper:

- Beteendekunskap, humaniora
- Estetiska ämnen
- Företagsekonomi, handel och kontor
- Matematik, naturvetenskap
- Medicin, hälso- och sjukvård
- Samhällsvetenskap
- Språk
- Teknik
- Övriga ämnen (bl.a. idrott, hushålls- och konsumentkunskap)

**Kurstyp**

Folkhögskolans kurser och kulturprogram är indelade i kurstyper för att göra det möjligt att särredovisa kurser, deltagarveckor, kursdeltagare, kön, kursinriktning, funktionshinder, invandrare, distansstudier, omfattning, ålder och utbildningsbakgrund. Samt hur undervisningskostnaderna finansieras.

**Lång kurs**

Lång kurs omfattar utbildning om 15 dagar eller längre (se även Kort kurs).

**Påbyggnadsutbildning**

Påbyggnadsutbildning är tidigare kommunal påbyggnadsutbildning som över-togs av Mora folkhögskola och Geijerskolan hösten 2005. Utbildningskostna-derna finansieras via riktat statsbidrag.

**Statsbidragsberättigade kurser**

Via folkbildningsanslaget (allmänna statsbidraget) erhåller folkhögskolorna bidrag för allmän kurs, särskild kurs, särskild utbildningsinsats, korta kurser studiecirklar och kulturprogram.

**Studiecirklar**

Studiecirklar är statsbidragsberättigade och leds av en folkhögskolelärare inom ramen för dennes tjänst. Kurstypen studiecirkel upphör fr.o.m. år 2006.

**Särskild kurs**

Kurslängden är 15 dagar eller längre. Kurser där en större del av studietiden ägnas åt det ämnesområde man valt. En del av dessa kurser är yrkesinriktade, t.ex. fritidsledare, journalist, kantor, behandlingsassistent och dramapedagog. Till särskild kurs kan antas deltagare under 18 år. Särskild kurs är statsbidrags-berättigad.

**Särskild utbildningsinsats**

Särskild utbildningsinsats, som är en förlängning av folkhögskolans kurser inom Kunskapslyftet, riktar sig till arbetslösa för studier på grundskole- och gymnasienivå. Några av kurserna är kortare än 15 dagar (orienteringskurser). För dessa orienteringskurser kan uppgifter om åldergrupp och utbildningsbakgrund saknas, vilket medför att summering av dessa grupper inte stämmer med totalt antal deltagare. Särskild utbildningsinsats är statsbidragsberättigad kurs.

**Särskild utbildningsinsats Gävleborg**

Denna utbildningsform är en särskild utbildningsinsats för arbetslösa i Gävleborgs län. Satsningen ingår i regeringens särskilda insatser för Södra Norrlands-kusten. Utbildningskostnaderna finansieras via statsbidrag. Särskild utbildnings-insats i Gävleborgs län infördes höstterminen 2004 och pågår till och med första halvåret 2006.



**Ungdomsplats AMS**

Regeringen har anslagit medel för 500 extra ungdomsplatser på folkhögskolor från hösten 2005 till och med 31 december 2006. En arbetsmarknadspolitisk insats i nära samarbete med Arbetsförmedlingen. Syftet med satsningen är att arbetslösa ungdomar genom studier vid en folkhögskola skall uppnå kunskaper och behörighet motsvarande gymnasiekompetens. Målgruppen är i första hand arbetslösa ungdomar som fyllt 20 men inte 25 år och som saknar fullständig gymnasieutbildning eller grundskoleutbildning. Långtidsarbetslösa ungdomar prioriteras. Utbildningarna kan anordnas som separata kurser för målgruppen eller som enstaka platser, integrerade i folkhögskolans ordinarie utbildningar.

**Uppdrag**

Det förekommer även utbildningar och kurser i folkbildningssyfte som inte finansieras med hjälp av det allmänna statsbidraget utan istället av uppdragsgivare, s.k. uppdragsutbildningar. Förutom gymnasiala individuella program, utbildningar finansierade genom länsarbetsnämnd/arbetsförmedling, kommuner, AMS och staten, finns även ett antal övriga uppdragsutbildningar.

**Uppdrag Individuellt gymnasieprogram**

Deltagare är i åldern 16–19 år som genomför ett individuellt program inom gymnasieskolan placerad på folkhögskolan och där deltagarnas hemkommuner betalar interkommunala ersättningar för utbildningskostnaderna.

**Uppdrag kommun**

Tidigare Kunskapslyftet. Uppdrag från kommun, som bedrivs som folkhögskolekurs.

**Uppdrag kommun/Svenska för invandrare**

Kurser/deltagare med invandrabakgrund eller flyktingar för vilka utbildningskostnaderna betalas av kommuner respektive Statens invandrarverk.

**Uppdrag komvuxkurs**

Tidigare Kunskapslyftet. Uppdrag från kommun, som bedrivs enligt gymnasiets läroplan där deltagarna erhåller betyg.

**Uppdrag Länsarbetsnämnden/Arbetsförmedlingen**

Kurser för vilka länsarbetsnämnd/arbetsförmedling betalar utbildningskostnaderna.

**Uppdrag orienteringskurs**

Tidigare Kunskapslyftet. Uppdrag från kommun, som genomförs som orienteringskurs.

**Uppdrag Övrigt**

Övriga uppdragsutbildningar där utbildningskostnaderna betalas av landsting, organisationer, företag m.fl. Inom denna verksamhet förekommer många olika kursinriktningar.

**Utbildningsbakgrund**

Utbildningsbakgrund redovisas på grundval av den högsta utbildning som kursdeltagaren har då folkhögskolestudierna påbörjas. Denna variabel redovisas i sex olika grupper:

- Kursdeltagare utan grundskolekompetens
- Kursdeltagare med grundskolekompetens
- Kursdeltagare med grundskolekompetens, men ej avslutad gymnasieutbildning

- Kursdeltagare med 2-årig gymnasieskolutbildning. Kan även vara motsvarande utbildning på folkhögskola eller komvux
- Kursdeltagare med 3-årig gymnasieskolutbildning eller motsvarande
- Kursdeltagare med högre utbildning

För uppdragsutbildningar är uppgifter om utbildningsbakgrund inte obligatoriskt varför dessa uppgifter inte redovisas i detta SM.

### **Ålder**

Ålder redovisas i sex grupper:

- < 18 år
- 18–24 år
- 25–29 år
- 30–45 år
- 46–60 år
- > 60 år

För uppdragsutbildningar är uppgifter om ålder inte obligatoriskt varför dessa uppgifter inte redovisas i detta SM.

## **Så görs statistiken**

Uppgiftsinsamling sker fem gånger per år, tre gånger på vårterminen och två gånger på höstterminen. Materialet sänds till SCB via webbinsamling. Statistiken baseras på en totalräknad undersökning och är därmed inte behäftad med urvalsosäkerhet. Det föreligger inget objektbortfall i undersökningen.

Det faktum att uppgiftslämnandet ligger till grund för statsbidrag bidrar till att samtliga folkhögskolor lämnar in uppgifter.

Datamaterialet genomgår granskningsåtgärder för att förhindra mätfel. Återkontakt sker med varje folkhögskola så att de kan genomföra kontroll av lämnade uppgifter.

## **Statistikens tillförlitlighet**

### **Bra att veta**

Till och med 1996 redovisades folkhögskolestatistik per läsår. Från och med 1997 redovisas statistiken per termin.

Statistiken är jämförbar fr.o.m. vårterminen 1997. Uppgifterna redovisas i ett Statistiskt meddelande (SM) om folkhögskolan varje år. Dessutom återfinns uppgifter om folkhögskolan i Statistisk årsbok, i Utbildningsstatistisk årsbok samt publikationen På tal om utbildning, (f.d. Fickskolan).

### **Annan statistik**

Mer information om statistiken och dess kvalitet ges i en särskild Beskrivning av statistiken på SCB:s webbplats, [www.scb.se](http://www.scb.se).

Ytterligare upplysningar återfinns på Folkbildningsrådets hemsida, [www.folkbildning.se](http://www.folkbildning.se).

Under våren/sommaren 2006 genomför SCB en enkätundersökning avseende uppföljning bland dem som studerade på en folkhögskola hösten 2002. Resultat för undersökningen kommer att publiceras på SCB:s webbplats den 7 december 2006.

## In English

---

### Summary

The first folk high school in Sweden was founded in 1868 and today there are a total of 148 schools spread around the country. Most of them are run by popular organizations while the rest are run by county councils or municipalities. The folk high school is for adults and the schools normally favour the admission of people with short earlier schooling.

Folk high schools have courses on different levels and with differing aims and directions. Every school has long courses, which will qualify for university studies. There is also a large amount of special courses – studies in music, media, theatre and health. The long courses last fifteen days to one or more years. The short courses last from a day or two to fourteen days. All tuition is free of charge.

This report contains data concerning students participating in all courses at folk high schools in Sweden in spring term 2005 and in autumn term 2005.

In spring term, in total 110 700 pupils participated at folk high school courses, of which 27 000 pupils in long courses with a duration of at least 15 days and in the autumn term in total 110 900 pupils and of which 28 000 in long courses. In short courses (1–14 days) spring term 2005 73 600 students and in autumn term 2005 74 500 students were involved. Respectively 9 200 students in spring term and 7 800 students in autumn term participated in courses commissioned by outside bodies apart from the Swedish National Council of Adult Education.

### List of tables

Explanation of symbols	12
1. Participants in State subsidy folk high school courses in spring and autumn term 2005	12
2. Type of course by study weeks, participants and term, member and per cent	15
2a. Participants in folk high school courses in spring term 2005 by type of course	16
2b. Participants in folk high school courses in autumn term 2005 by type of course	17
3. Participants in folk high school courses spring and autumn term 2005	18
4. Disabled participants in State subsidy folk high school courses spring and autumn term 2005	19
5. Participants in folk high school courses in spring and autumn term 2005 by county and principal organiser group	20
6. Participants in folk high school courses in spring term 2003 to autumn term 2005	21
7a. Activity report spring term 2005	22
7b. Activity report autumn term 2005	30

**List of terms**

allmän kurs	general course
antal	number
arbetsförmedling (af)	public employment office
deltagare	participants
deltagarveckor	study weeks
därav	of which
elever	pupils, students
folkbildning	liberal adult education
Folkbildningsrådet	Swedish National Council of Adult Education
folkhögskola	folk high school
fördelade	distributed
funktionshinder	disability
huvudmannagrupp	principal organiser
hösttermin	autumn term
inriktning	specialization
jämförelse	comparison
kommun	municipality
kunskapslyftet	Adult Education Initiative
kurs	course
kurstyp	type of course
kvinnor	women
kön	gender
landsting	County Council
lokalisering	localization
län	county
länsarbetsnämnd (LAN)	County Labor Market Board
läsåår	school year
män	men
samtliga	total
statsbidragsberättigade	eligible for government funding
särskild kurs	special course
termin	term
tidigare utbildning	previous education
vecka	week
vårtermin	spring term
ålder	age